



**Federazione
Scacchistica
Italiana** 



Fondata il 20 settembre 1920 – Ente Morale R. Decreto n.519 del 1° maggio 1930
Membro fondatore della F.I.D.E. (Fédération Internationale des Echecs)

**DELIBERAZIONE DEL CONSIGLIO FEDERALE
n. 15/2024 del 6 aprile 2024**

Oggetto: approvazione del bilancio consuntivo F.S.I. anno 2023

Il Consiglio Federale F.S.I.

VISTO l'art. 21 dello Statuto Federale;

DELIBERA

- l'approvazione all'unanimità del bilancio consuntivo 2023 della Federazione Scacchistica Italiana e le relazioni del Presidente F.S.I. e del Collegio dei Revisori dei Conti.
- Il Consiglio Federale dispone che l'avanzo dell'esercizio 2023 pari a € 19.906 sia riportato a nuovo.

Il Presidente F.S.I.


Luigi Maggi

Firmato digitalmente da
Luigi Maggi

SerialNumber = TINIT-MGGLGU58H23H501W
C = IT
Data e ora della firma: 16/04/2024 09:32:11

Il Presidente del Collegio dei Revisori dei Conti

Dott. Giovanni Trifoglio

 TRIFOGLIO GIOVANNI
17.04.2024 08:27:35
GMT+00:00



PROLOGATIVO

5. CONTO ECONOMICO

SerialNumber =
TINIT-MGGLGU58H23H501W
C = IT
Data e ora della firma:
16/04/2024 09:24:13

Denominazione DSA:

FEDERAZIONE SCACCHISTICA ITALIANA

ESERCIZIO

2023

A		B		DIFF. A-B (a-b/b)*100	
Conto Economico 2023		Conto Economico 2022		€	%

VALORE DELLA PRODUZIONE

Attività centrale:

Contributi CONI	€ 526.794	€ 323.205	€ 203.589	63%
Contributi dello Stato, Regione, Enti Locali	€ 18.861	€ 42.035	-€ 23.174	-55%
Quote degli associati	€ 720.374	€ 647.885	€ 72.489	11%
Ricavi da Manifestazioni Internazionali	€ -	€ 5.500	-€ 5.500	-100%
Ricavi da Manifestazioni Nazionali	€ -	€ 2.370	-€ 2.370	-100%
Ricavi da pubblicità e sponsorizzazioni	€ 21.790	€ 13.939	€ 7.851	56%
Altri ricavi della gestione ordinaria	€ 1.590	€ 1.640	-€ 50	-3%
Valore della Produzione Attività Centrale	€ 1.289.409	€ 1.036.574	€ 252.835	24%
<i>In % sul valore della produzione</i>	86%	85%		

Attività Struttura Territoriale:

Contributi dello Stato, Enti Locali, altri soggetti	€ 93.501	€ 84.355	€ 9.146	11%
Quote degli associati:	€ -	€ -	€ -	#DIV/0!
Ricavi da manifestazioni:	€ 85.336	€ 84.573	€ 763	1%
Altri ricavi della gestione:	€ 38.428	€ 17.052	€ 21.376	125%
Valore della produzione Strutt. Terr.	€ 217.265	€ 185.980	€ 31.285	17%
<i>In % sul valore della produzione</i>	14%	15%		

VALORE DELLA PRODUZIONE

€ 1.506.674	€ 1.222.554	€ 284.120	23%
-------------	-------------	-----------	-----

COSTO DELLA PRODUZIONE

Attività sportiva

Attività sportiva centrale:

Preparazione Alto livello	€ 111.982	€ 120.464	-€ 8.482	-7%
Organizzazione Manifestaz. Sportive Intern.li	€ 172.155	€ 166.019	€ 6.136	4%
Organizz. Manifestazione Sportive Nazionali	€ 129.812	€ 154.546	-€ 24.734	-16%
Partecipazione ad organismi internazionali	€ 31.998	€ 36.294	-€ 4.296	-12%
Formazione ricerca e documentazione	€ 303.834	€ 35.883	€ 267.951	747%
Promozione Sportiva	€ 1.102	€ 1.885	-€ 783	-42%
Contributi per l'attività sportiva	€ -	€ 1.000	-€ 1.000	-100%
Gestione impianti sportivi	€ -	€ -	€ -	#DIV/0!
Altri costi per l'attività sportiva	€ -	€ -	€ -	#DIV/0!
Ammortamenti attività sportiva	€ -	€ -	€ -	#DIV/0!
Acc.to per rischi ed oneri dell'attività sportiva	€ -	€ -	€ -	#DIV/0!
Δ rimanenze di materiale di consumo per attività sportiva	€ -	€ -	€ -	#DIV/0!
Costi attività sportiva centrale	€ 750.883	€ 516.091	€ 234.792	45%
<i>In % sul Costo della produzione</i>	72%	64%		

Attività sportiva Struttura Territoriale:

Costi att. sportiva della Strutt. Terr.	€ 298.085	€ 242.138	€ 55.947	23%
<i>In % sul Costo della produzione</i>	20%	21%		
Costi Att. Sportiva complessivi	€ 1.048.968	€ 758.229	€ 290.739	38%
<i>In % sul Valore della produzione</i>	70%	62%		
<i>In % sul Costo della produzione</i>	72%	64%		

Funzionamento e costi generali

Funz. e costi gen. attività centrale:

Costi per il personale e collaborazioni	€ 177.398	€ 205.507	-€ 28.109	-14%
Organi e Commissioni federali	€ 63.714	€ 61.500	€ 2.214	4%
Costi per la comunicazione	€ -	€ 449	-€ 449	-100%
Costi generali	€ 119.689	€ 101.699	€ 17.990	18%
Ammortamenti per funzionamento	€ 28.503	€ 27.962	€ 541	2%
Accantonamento per rischi ed oneri afferenti al funzionamento	€ -	€ -	€ -	#DIV/0!
Δ rimanenze di materiale di consumo per funzionamento	€ -	€ -	€ -	#DIV/0!

Funz. e costi gen. attività centrale:*In % sul Costo della produzione*

€ 389.304	€ 397.117	-€ 7.813	-2%
27%	34%		

Funz. e costi gen. Struttura Territoriale:**Funz. e costi gen. Struttura Territoriale***In % sul Costo della produzione*

€ 23.816	€ 25.207	-€ 1.391	-6%
2%	2%		

Funz. e costi gen. Complessivi*In % sul Valore della produzione**In % sul Costo della produzione*

€ 413.120	€ 422.324	-€ 9.204	-2%
27%	35%		
28%	36%		

COSTI DELLA PRODUZIONE*In % sul Valore della produzione*

€ 1.462.088	€ 1.180.553	€ 281.535	24%
97%	97%		

DIFF. VALORI E COSTI DELLA PROD.*In % sul Valore della produzione*

€ 44.586	€ 42.001	€ 2.585	€ 0
3%	3%		

PROVENTI E ONERI FINANZIARI

-€ 7.255	-€ 10.410	€ 3.155	-30%
----------	-----------	---------	------

PROVENTI E ONERI STRAORDINARI

-€ 8.757	€ 2.128	-€ 10.885	-512%
----------	---------	-----------	-------

IMPOSTE SUL REDDITO

€ 8.668	€ 9.268	-€ 600	-6%
---------	---------	--------	-----

RISULTATO D'ESERCIZIO

€ 19.906	€ 24.451	-€ 4.545	-19%
----------	----------	----------	------

QUADRO ANALITICO

6. CONTO ECONOMICO

Denominazione DSA:

ESERCIZIO **2023**
FEDERAZIONE SCACCHISTICA ITALIANA

A		B		DIFF. A-B (a-b/b)*100	
Conto Economico 2023		Conto Economico 2022		€	%

CEA VALORE DELLA PRODUZIONE

1 Attività Centrale

1.01	Contributi CONI:
CEA.001	Funzionamento ed attività sportiva
CEA.002	Prepar. Olimpica e Alto Livello
CEA.005	Contributi per la promozione sportiva
CEA.006	Contributi straordinari
	Totale

138.150	145.455	#RIF!	#RIF!
167.339	121.490	#RIF!	#RIF!
-	-	-	#DIV/O!
221.305	56.260	165.045	293%
€ 526.794	€ 323.205	€ 203.589	63%

1.02	Contributi dello Stato, Regione, Enti Locali
CEA.031	Contributi dello Stato, Regione, Enti Locali
	Totale

18.861	42.035	-	23.174	-55%
€ 18.861	€ 42.035	-€ 23.174	-55%	

1.03	Quote degli associati:
CEA.007	Affiliazione
CEA.008	Tesseramento
CEA.009	Multe e tasse gara (iscrizioni campionati/tornei/incontri)
CEA.010	Diritti di segreteria
CEA.011	Quote iscrizione a corsi
CEA.012	Quote abbonamento alla rivista della DSA
CEA.030	Nulla Osta per Gare
	Totale

36.236	34.717	1.519	4%	
486.573	422.028	64.545	15%	
183.687	170.213	13.474	8%	
7.118	5.008	2.110	42%	
6.760	15.919	-	9.159	-58%
		-	#DIV/O!	
		-	#DIV/O!	
€ 720.374	€ 647.885	€ 72.489	11%	

1.04	Ricavi da Manifestazioni Internazionali:
CEA.014	Contributi dalla Federazione Internazionale
CEA.015	Contributi e rimborsi da enti e altre organizzazioni
CEA.016	Pubblicità, sponsorizzazioni
CEA.017	Diritti televisivi
CEA.018	Vendita di materiale promozionale
CEA.019	Vendita biglietti
	Totale

	5.500	-	#DIV/O!	
		-	5.500	-100%
		-	#DIV/O!	
		-	#DIV/O!	
		-	#DIV/O!	
		-	#DIV/O!	
		-	#DIV/O!	
€ -	€ 5.500	-€ 5.500	-100%	

1.05	Ricavi da Manifestazioni Nazionali:
CEA.015	Contributi e rimborsi da altre organizzazioni
CEA.016	Pubblicità, sponsorizzazioni
CEA.017	Diritti televisivi
CEA.018	Vendita di materiale promozionale
CEA.019	Vendita biglietti
	Totale

	574	-	574	-100%
	1.796	-	1.796	-100%
		-	#DIV/O!	
		-	#DIV/O!	
		-	#DIV/O!	
		-	#DIV/O!	
€ -	€ 2.370	-€ 2.370	-100%	

1.06	Ricavi da pubblicità e sponsorizzazioni:
CEA.020	Sponsors istituzionali
CEA.021	Fornitori ufficiali della DSA
CEA.022	Pubblicità su riviste della DSA
	Totale

21.790	13.939	7.851	56%
		-	#DIV/O!
		-	#DIV/O!
€ 21.790	€ 13.939	€ 7.851	56%

1.07	Altri ricavi della gestione ordinaria:
CEA.011	Quote iscrizione a corsi
CEA.019	Vendita biglietti
CEA.023	Plusvalenze per cessione materiale fuori uso
CEA.024	Vendita di Pubblicazioni, materiale didattico e altro materiale sportivo
CEA.025	Rimborsi dal CONI per scambi tecnici
CEA.026	Recuperi e rimborsi da terzi
CEA.027	Fitti attivi e convenzioni con terzi
CEA.028	Altre prestazioni da terzi
CEA.032	Omologazioni campi di gara e attrezzature
	Totale

		-	#DIV/O!	
		-	#DIV/O!	
		-	#DIV/O!	
		-	#DIV/O!	
		-	#DIV/O!	
1.590	1.640	-	50	-3%
		-	#DIV/O!	
		-	#DIV/O!	
		-	#DIV/O!	
€ 1.590	€ 1.640	-€ 50	-3%	

Valore della produzione Attività Centrale
€ 1.289.409 € 1.036.574 € 252.835 24%
In % sul Valore della produzione
86% 85%

2 Attività Struttura Territoriale

2.02	Contributi dello Stato, Enti Locali, altri soggetti
CEA.031	Contributi dello Stato, Regione, Enti Locali
	<i>Totale</i>
2.03	Quote degli associati:
CEA.007	Affiliazione
CEA.008	Tesseramento
CEA.033	Altro
	<i>Totale</i>
2.04	Ricavi da manifestazioni:
CEA.034	Ricavi da manifestazioni
	<i>Totale</i>
2.05	Altri ricavi della gestione:
CEA.035	Altri ricavi della gestione
	<i>Totale</i>

	93.501	84.355	9.146	11%
€	93.501	€ 84.355	€ 9.146	11%

	-		-	#DIV/0!
	-		-	#DIV/0!
	-		-	#DIV/0!
€	-	€ -	€ -	#DIV/0!

	85.336	84.573	763	1%
€	85.336	€ 84.573	€ 763	1%

	38.428	17.052	21.376	125%
€	38.428	€ 17.052	€ 21.376	125%

Valore della produzione Struttura Territoriale

In % sul Valore della produzione

€	217.265	€ 185.980	€ 31.285	17%
---	---------	-----------	----------	-----

14%	15%
-----	-----

VALORE DELLA PRODUZIONE

€	1.506.674	€ 1.222.554	€ 284.120	23%
---	-----------	-------------	-----------	-----

Costi att. sportiva della Strutt. Terr.

In % sul Costo della produzione

Costi Att. Sportiva complessivi

In % sul Valore della produzione

In % sul Costo della produzione

€	298.085	€	242.138	€	55.947	23%
	20%		21%			
€	1.048.968	€	758.229	€	290.739	38%
	70%		62%			
	72%		64%			

2 FUNZIONAMENTO E COSTI GENERALI**2.01 Funz. e costi generali attività centrale:****2.01.01 Costi per il personale e collaborazioni**

CEB.071	Personale CONI - rimborso spese missione
CEB.072	Personale CONI - rimborsi spese di trasferta a piè di lista
CEB.073	Personale DSA - retribuzione ordinaria
CEB.074	Personale DSA - straordinari
CEB.075	Personale DSA - oneri previdenziali
CEB.076	Personale DSA - assicurazione INAIL
CEB.077	Personale DSA - Trattamento di fine rapporto
CEB.078	Personale DSA - rimborso spese missione
CEB.079	Personale DSA - rimborsi spese di trasferta a piè di lista
CEB.080	Collaboratori - compensi
CEB.081	Collaboratori - oneri previdenziali
CEB.082	Collaboratori - assicurazione INAIL
CEB.083	Collaboratori - Rimborso spese missioni
CEB.085	Contratti per lavoratori interinali
CEB.086	Costi di formazione del personale

				-	#DIV/0!
				-	#DIV/0!
	108.446	121.251		-	14.805 -12%
				-	#DIV/0!
	29.193	32.629		-	3.436 -11%
	510	575		-	65 -11%
	10.701	15.335		-	4.634 -30%
				-	#DIV/0!
				-	#DIV/0!
	30.548	35.543		-	4.995 -14%
				-	#DIV/0!
				-	#DIV/0!
				-	#DIV/0!
				-	#DIV/0!
				-	#DIV/0!
		174		-	174 -100%

Totale Costi per il personale e collaborazioni

€	177.398	€	205.507	-€	28.109	-14%
---	---------	---	---------	----	--------	------

2.01.02 Organi e Commissioni federali

CEB.001	Spese trasferta e soggiorno
CEB.087	Funzionamento organi di gestione
CEB.088	Collegio dei Revisori dei conti
CEB.089	Organi di giustizia sportiva
CEB.090	Assemblea nazionale
CEB.091	Commissioni federali
CEB.092	Consulta federale

	48.400	50.631		-	2.231 -4%
				-	#DIV/0!
	13.051	10.434		-	2.617 25%
	442			-	442 #DIV/0!
				-	#DIV/0!
	1.821	435		-	1.386 319%
				-	#DIV/0!

Totale Organi e Commissioni federali

€	63.714	€	61.500	€	2.214	4%
---	--------	---	--------	---	-------	----

2.01.03 Costi per la comunicazione

CEB.001	Spese di trasferta e soggiorno
CEB.093	Stampa e spedizione rivista DSA
CEB.094	Organizzazione conferenze stampa
CEB.095	Comunicati, opuscoli, annuari e servizi fotografici e televisivi
CEB.097	Compensi per prestazioni connesse alla pubblicità e promozione
CEB.107	Provvigioni per intermediazione pubblicitaria

		127		-	127 -100%
				-	#DIV/0!
				-	#DIV/0!
				-	#DIV/0!
				-	#DIV/0!
		322		-	322 -100%
				-	#DIV/0!

Totale Costi per la comunicazione

€	-	€	449	-€	449	-100%
---	---	---	-----	----	-----	-------

2.01.04 Costi generali

CEB.001	Spese di trasferta e soggiorno
CEB.008	Premi di assicurazioni
CEB.010	Noleggio materiale tec. sportivo, attrezzature, impianti, automezzi e sw
CEB.014	Trasporto e facchinaggio
CEB.018	Acquisto materiale di consumo
CEB.030	Manutenzione ordinaria
CEB.042	Organizzazione e partecipazione a convegni, seminari, congressi
CEB.043	Costi per acquisti di materiale didattico e per servizi di traduzione / video
CEB.044	Acquisto giornali, riviste, pubblicazioni tecniche
CEB.064	Utenze e servizi
CEB.065	Canoni ed oneri locativi
CEB.096	Compensi per prestazioni giuri.-ammini-fiscali
CEB.098	Spese per assistenza gestionale elaborazione dati
CEB.099	Spese per consulenze legali
CEB.100	Spese per liti, arbitraggi e risarcimenti
CEB.101	Spese postali e telefoniche
CEB.102	Sito Internet
CEB.105	Spese di rappresentanza
CEB.106	Commissioni bancarie
CEB.107	Provvigioni per intermediazione pubblicitaria
CEB.108	Imposte indirette, tasse e contributi

	100			100	#DIV/0!
	25.952	19.967		5.985	30%
				-	#DIV/0!
	1.038	1.856		-	818 -44%
	6.187	14.248		-	8.061 -57%
	2.127	1.503		-	624 42%
	149			-	149 #DIV/0!
				-	#DIV/0!
				-	#DIV/0!
	951	260		-	691 266%
	16.058	16.459		-	401 -2%
				-	#DIV/0!
	5.128	886		-	4.242 479%
	23.279	20.562		-	2.717 13%
	4.146	7.324		-	3.178 -43%
				-	#DIV/0!
	17.374	13.805		-	3.569 26%
	12.346	2.231		-	10.115 453%
				-	#DIV/0!
	2.054	1.827		-	227 12%
				-	#DIV/0!
	2.800	771		-	2.029 263%

Totale Costi generali

€	119.689	€	101.699	€	17.990	18%
---	---------	---	---------	---	--------	-----

2.01.05 Ammortamenti per funzionamento

CEB.067	Immobilizzazioni materiali
CEB.068	Immobilizzazioni immateriali

	27.203	26.675		528	2%
	1.300	1.287		13	1%

Totale Ammortamenti per funzionamento

€	28.503	€	27.962	€	541	2%
---	--------	---	--------	---	-----	----

2.01.06 Accantonamento per rischi ed oneri afferenti al funzionamento

CEB.069	Liti, arbitraggi e risarcimenti
CEB.070	Cause legali in corso

-	-	-	#DIV/0!
-	-	-	#DIV/0!
€	- €	- €	- #DIV/0!

Totale Accantonamento per rischi ed oneri afferenti al funzionamento

02:01:07 Δ rimanenze di materiale di consumo per funzionamento

CEB.140	Δ rimanenze di materiale di consumo
---------	-------------------------------------

-	-	-	#DIV/0!
€	- €	- €	- #DIV/0!

Totale Δ rimanenze di materiale di consumo per funzionamento

€	389.304	€	397.117	-€	7.813	-2%
---	---------	---	---------	----	-------	-----

Funz. e costi gen. attività centrale*In % sul Costo della produzione*

27%	34%
-----	-----

2.02 Funz. e costi gen. Struttura Terr.:

02:02:01 Funz. e costi generali della Strutt. Terr.

CEB.190	Costi generali e di funzionamento
---------	-----------------------------------

23.816	25.207	-	1.391	-6%		
€	23.816	€	25.207	-€	1.391	-6%

Funz. e costi generali della Strutt. Terr.*In % sul Costo della produzione*

2%	2%
----	----

Funz. e costi gen. complessivi*In % sul Valore della produzione*

€	413.120	€	422.324	-€	9.204	-2%
---	---------	---	---------	----	-------	-----

In % sul Costo della produzione

27%	35%
-----	-----

COSTI DELLA PRODUZIONE*In % sul Valore della produzione*

€	1.462.088	€	1.180.553	€	281.535	24%
---	-----------	---	-----------	---	---------	-----

€	1	€	1
---	---	---	---

DIFF. VALORI E COSTI DELLA PRODUZ.*In % sul Valore della produzione*

€	44.586	€	42.001	€	2.585	6%
---	--------	---	--------	---	-------	----

3%	3%
----	----

CEC Proventi ed oneri finanziari

CEC.001	Interessi attivi
CEC.002	Interessi passivi bancari
CEC.003	Interessi passivi su mutui

223	18	205	1139%	
-	-	-	#DIV/0!	
7.478	10.428	-	2.950	-28%

Totale Proventi ed oneri finanziari

-€	7.255	-€	10.410	€	3.155	-30%
----	-------	----	--------	---	-------	------

CED Proventi ed oneri straordinari

CED.001	Minusvalenze
CED.002	Plusvalenze
CED.003	Sopravvenienze attive
CED.004	Sopravvenienze passive
CED.005	Insussistenze attive
CED.006	Insussistenze passive

-	-	-	#DIV/0!	
-	-	-	#DIV/0!	
-	5.331	-	5.331	-100%
8.757	3.203	-	5.554	173%
-	-	-	#DIV/0!	
-	-	-	#DIV/0!	

Totale Proventi ed oneri straordinari

-€	8.757	€	2.128	-€	10.885	-512%
----	-------	---	-------	----	--------	-------

CEE Imposte sul reddito

CEE.002	IRAP
CEE.003	IRES
CEE.004	Interessi e sanzioni su imposte dirette
CEB.200	Varie

4.148	4.827	-	679	-14%
1.023	944	-	79	8%
-	-	-	-	#DIV/0!
3.497	3.497	-	-	0%

Totale Imposte sul reddito

€	8.668	€	9.268	-€	600	-6%
---	-------	---	-------	----	-----	-----

RISULTATO D'ESERCIZIO

€	19.906	€	24.451	-€	4.545	-19%
---	--------	---	--------	----	-------	------

7. STATO PATRIMONIALE 31.12

2023

Denominazione DSA:

FEDERAZIONE SCACCHISTICA ITALIANA

SPA

ATTIVO

SPA.B IMMOBILIZZAZIONI

SPA.B. I	Immobilizzazioni immateriali
SPA.B. I.01	Costi di impianto e ampliamento
SPA.B. I.02	Costi ricerca scientifica, tecnologica e di sviluppo
SPA.B. I.03	Opere dell'ingegno (royalties) licenze d'uso, software
SPA.B. I.04	Costi per omologazione campi
SPA.B. I.06	Immobilizzazioni immateriali in corso
SPA.B. I.07	Migliorie su beni di terzi
Totale Immobilizzazioni immateriali (I)	

A	B	DIFF A - B	
STATO PATRIMONIALE 2023	STATO PATRIMONIALE 2022	€	%

	1.313	2.613	-	1.300	-50%	
€	1.313	€	2.613	-€	1.300	-50%

SPA.B. II	Immobilizzazioni materiali
SPA.B. II.01	Terreni e fabbricati
SPA.B. II.01.01	Impianti sportivi
SPA.B. II.01.02	Fabbricati
SPA.B. II.02	Attrezzature sportive
SPA.B. II.03	Attrezzature scientifica
SPA.B. II.04	Altri beni
SPA.B. II.04.01	Mobili e arredi
SPA.B. II.04.02	Macchine d'ufficio
SPA.B. II.04.03	Automezzi
SPA.B. II.04.04	Altre immobilizzazioni materiali
SPA.B. II.05	Immobilizzazioni in corso ed acconti
Totale Immobilizzazioni materiali (II)	

	474.965	497.586	-	22.621	-5%	
	474.965	497.586	-	22.621	-5%	
	249.908	249.254	-	654	0%	
	9.651	10.735	-	1.084	-10%	
	13.379	10.908	-	2.471	23%	
	226.878	227.611	-	733	0%	
€	724.873	€	746.840	-€	21.967	-3%

SPA.B.III	Immobilizzazioni finanziarie
SPA.B.III.01	Partecipazioni in società
SPA.B.III.02	Crediti verso società partecipate
SPA.B.III.03	Titoli
Totale Immobilizzazioni finanziarie (III)	

	-	-	-	-	#DIV/0!	
	-	-	-	-	#DIV/0!	
€	-	€	-	-€	-	#DIV/0!

Totale immobilizzazioni (B)

€ 726.186 € 749.453 -€ 23.267 -3%

SPA.C ATTIVO CIRCOLANTE

SPA.C. II	Crediti
SPA.C. II.01	Crediti verso clienti
SPA.C. II.01.01	Crediti verso clienti
SPA.C. II.05	Crediti verso altri
SPA.C. II.05.01	Crediti verso CONI
SPA.C. II.05.02	Crediti verso Stato, Regioni, Enti locali
SPA.C. II.05.03	Crediti verso Erario
SPA.C. II.05.04	Crediti verso altri soggetti (Società ed associazioni sportive; arbitri e commissari; personale; tesserati, depositi cauzionali; etc.)
Totale Crediti (II)	

	-	1.296	-	1.296	-100%	
	174.876	85.031	-	89.845	106%	
	165.066	60.414	-	104.652	173%	
	1.136	468	-	668	143%	
	8.674	24.149	-	15.475	-64%	
€	174.876	€	86.327	€	88.549	103%

SPA.C.III	Attività Finanziarie che non costituiscono immobilizzazioni
SPA.C.III.01	Crediti Vs società controllate
Totale attività finanziarie non immobilizzate (III)	

	-	-	-	-	#DIV/0!	
€	-	€	-	-€	-	#DIV/0!

SPA.C. IV	Disponibilità liquide
SPA.C. IV.01	Depositi bancari e postali
SPA.C. IV.01.01	c/c bancari
SPA.C. IV.01.02	c/c postali
SPA.C. IV.03	Cassa
SPA.C. IV.03.01	Cassa
Totale disponibilità liquide (IV)	

	398.291	422.946	-	24.655	-6%	
	398.291	394.880	-	3.411	1%	
	2.974	28.066	-	28.066	-100%	
	2.974	2.376	-	598	25%	
	2.974	2.376	-	598	25%	
€	401.265	€	425.322	-€	24.057	-6%

SPA.C.V	Magazzino
SPA.C.V.01	Rimanenze finali di materie prime e semilavorati
Totale magazzino (V)	

	-	-	-	-	#DIV/0!	
€	-	€	-	-€	-	#DIV/0!

Totale attivo circolante (C)

€ 576.141 € 511.649 € 64.492 13%

SPA.D RATEI E RISCONTI

SPA.D.01.01.01	Ratei attivi
SPA.D.01.02.01	Risconti attivi

	23.112	19.787	-	3.325	17%	
€	23.112	€	19.787	€	3.325	17%

Totale ratei e risconti (D)

€ 23.112 € 19.787 € 3.325 17%

TOTALE ATTIVO

€ 1.325.439 € 1.280.889 € 44.550 3%

SPA.E Conti d'ordine

	-	-	-	-	#DIV/0!
--	---	---	---	---	---------

SPP PASSIVO

SPP.A PATRIMONIO NETTO

SPP.A. I.01.01	Fondo di dotazione
SPP.A. II.01.01	Riserve
SPP.A.III.01.01	Utili (perdite) portati a nuovo
SPP.A. IV.01.01	Risultato d'esercizio

10.074	10.074	-	0%
319.491	323.784	- 4.293	-1%
406.738	382.287	24.451	6%
19.906	24.451	- 4.545	-19%

Totale Patrimonio netto (A)

€ 756.209	€ 740.596	€ 15.613	2%
-----------	-----------	----------	----

SPP.B FONDO PER RISCHI ED ONERI

SPP.B.03	Altri
SPP.B.03.01.01	Contributi vincolati per programmi
SPP.B.03.02.01	Liti, arbitraggi e risarcimenti
SPP.B.03.03.01	Cause legali in corso

-	12.500	- 12.500	-100%
---	--------	----------	-------

Totale Fondo per rischi ed oneri (B)

€ -	€ 12.500	-€ 12.500	-100%
-----	----------	-----------	-------

SPP.C TRATTAMENTO DI FINE RAPP.

SPP.C.01.01	Debiti per trattamento fine rapporto
-------------	--------------------------------------

84.021	76.456	7.565	10%
--------	--------	-------	-----

Totale Trattamento fine rapporto (C)

€ 84.021	€ 76.456	€ 7.565	10%
----------	----------	---------	-----

SPP.D DEBITI

SPP.D.03	Debiti verso Banche
SPP.D.03.01	Debiti verso Banche
SPP.D.04	Debiti verso altri finanziatori
SPP.D.04.01	Debiti verso I.C.S. per mutui passivi
SPP.D.04.02	Debiti verso altri finanziatori
SPP.D.05	Acconti
SPP.D.05.01	Acconti da clienti
SPP.D.06	Debiti verso fornitori
SPP.D.06.01	Debiti verso fornitori
SPP.D.08	Debiti verso Società partecipate
SPP.D.08.01	Debiti verso Società partecipate
SPP.D.11	Erario
SPP.D.11.01	Erario c/imposte
SPP.D.11.02	Erario c/trattenute
SPP.D.12	Debiti verso Istituti di previdenza e di sicurezza sociale
SPP.D.12.01	Inps
SPP.D.12.02	Inail
SPP.D.13	Altri debiti
SPP.D.13.01	Debiti verso CONI
SPP.D.13.02	Debiti verso Altre Federazioni
SPP.D.13.03	Debiti verso Stato, Regioni, Enti locali
SPP.D.13.04	Debiti verso Personale dipendente
SPP.D.13.05	Debiti verso Altri soggetti (Società ed associazioni sportive; arbitri e commissari; depositi cauzionali; etc.)

121.698	177.903	- 56.205	-32%
121.698	177.903	- 56.205	-32%
-	-	-	#DIV/0!
-	-	-	#DIV/0!
-	-	-	#DIV/0!
-	-	-	#DIV/0!
-	-	-	#DIV/0!
300	874	- 574	-66%
300	874	- 574	-66%
-	-	-	#DIV/0!
-	-	-	#DIV/0!
13.028	16.462	- 3.434	-21%
7.920	1.227	6.693	545%
5.108	15.235	- 10.127	-66%
-	6.372	- 6.372	-100%
-	6.289	- 6.289	-100%
-	83	- 83	-100%
163.940	35.099	128.841	367%
-	-	-	#DIV/0!
-	-	-	#DIV/0!
-	-	-	#DIV/0!
-	-	-	#DIV/0!
163.940	35.099	128.841	367%

Totale Debiti (D)

€ 298.966	€ 236.710	€ 62.256	26%
-----------	-----------	----------	-----

SPP.E RATEI E RISCONTI

SPP.E.01.01.01	Ratei passivi
SPP.E.01.02.01	Risconti passivi

2.772	4.052	- 1.280	-32%
183.471	210.575	- 27.104	-13%

Totale Ratei e Risconti (E)

€ 186.243	€ 214.627	-€ 28.384	-13%
-----------	-----------	-----------	------

TOTALE PASSIVO

€ 1.325.439	€ 1.280.889	€ 44.550	3%
-------------	-------------	----------	----

SPP.F Conti d'ordine

-	-	-	#DIV/0!
---	---	---	---------

NOTA INTEGRATIVA
AL BILANCIO DELLA
FEDERAZIONE SCACCHISTICA ITALIANA
Al 31 Dicembre 2023

Il presente bilancio è stato predisposto in conformità agli schemi ed ai principi e criteri per la formulazione del regolamento di contabilità delle FSN e DSA emanati dal CONI e dal regolamento di amministrazione della Federazione Scacchistica Italiana.

Il bilancio d'esercizio al 31.12.2023 è costituito dallo stato patrimoniale, dal conto economico e dalla nota integrativa.

I prospetti di bilancio e la presente nota integrativa sono stati redatti in unità di euro, così come compaiono in bilancio.

1. Criteri di formazione e valutazione

CRITERI DI FORMAZIONE

La Federazione Scacchistica Italiana (FSI), nel corso dell'esercizio, ha utilizzato un sistema di contabilità economico patrimoniale, nel rispetto dei principi e dei criteri per la formulazione del regolamento di contabilità delle FSN e DSA emanati dal CONI.

Nella predisposizione del bilancio la FSI non ha fatto ricorso a deroghe nell'applicazione dei principi e dei criteri di cui sopra.

Nella redazione del bilancio, inoltre, non sono state effettuate compensazioni tra partite.

CRITERI DI VALUTAZIONE

Immobilizzazioni immateriali

Sono iscritte al costo di acquisto comprensivo di eventuali oneri accessori di diretta imputazione.

Gli importi sono stati esposti al netto delle quote di ammortamento.

Qualora alla data di chiusura dell'esercizio, il valore risulti durevolmente inferiore al costo iscritto, tale costo viene rettificato mediante opportuna svalutazione.

Gli ammortamenti sono stati calcolati in misura costante in relazione alla prevista residua possibilità di utilizzazione.

Si riporta di seguito il prospetto recante le aliquote di ammortamento adottate, distinte per tipologia di bene:

Natura del bene	Aliquote di ammortamento	Fonte utilizzata per l'individuazione del criterio di ammortamento
Diritti di utilizzo software	1/3	CC art. 2426
Diritti loghi e marchi	1/3	CC art. 2426

Immobilizzazioni materiali

Sono iscritte al costo di acquisto comprensivo di eventuali oneri accessori di diretta imputazione.

Gli importi sono stati esposti al netto delle quote di ammortamento.

Qualora alla data di chiusura dell'esercizio, il valore risulti durevolmente inferiore al costo iscritto, tale costo viene rettificato mediante opportuna svalutazione.

Gli ammortamenti sono stati calcolati in misura costante in relazione alla prevista residua possibilità di utilizzazione.

Si riporta di seguito il prospetto recante le aliquote di ammortamento adottate, distinte per tipologia di bene:

Natura del bene	Aliquote di ammortamento	Fonte utilizzata per l'individuazione del criterio di ammortamento
Mobili e arredi	12%	Tabella XX (DM 31.12.88)
Macchine d'ufficio elettroniche compresi computer e sistemi tel.	20%	Tabella XX (DM 31.12.88)
Materiale scacchistico (Apparecchiature specialistiche)	20%	Tabella XX (DM 31.12.88)
Fabbricati	3%	Tabella XX(DM 31.12.88)

Crediti e debiti

I crediti sono iscritti al valore nominale.

Disponibilità liquide

Le disponibilità liquide sono esposte al valore nominale.

Ratei e risconti

Sono calcolati in base al principio della competenza economica e temporale in applicazione del principio di correlazione dei costi e dei ricavi in ragione di periodo.

Costi e ricavi

Sono espressi in bilancio secondo il principio della competenza economico-temporale e della prudenza, con rilevazione dei relativi ratei e risconti e delle scritture di assestamento.

Imposte e tasse

Le imposte sui redditi sono determinate in base ai calcoli risultanti in applicazione della vigente normativa fiscale.

2. Contenuto delle poste di bilancio

ANALISI DELLE VOCI DELLO STATO PATRIMONIALE

ATTIVO

IMMOBILIZZAZIONI

Immobilizzazioni immateriali

	Costo storico				Ammortamento						
	Saldo al 31/12/22	Incrementi per acquisti	Svalutazioni	Decrementi	Riclassifiche	Saldo al 31/12/23	Saldo al 31/12/22	Ammort. Esercizio 2023	Decrementi	Saldo al 31/12/23	Immobilizzazioni nette al 31/12/23
Diritti utilizzo software	5.641	0	0	0	0	5.641	3.028	1.300	0	4.328	1.313
Diritti loghi e marchi	1.673	0	0	0	0	1.673	1.673	0	0	1.673	0
Totale	7.314	0	0	0	0	7.314	4.701	1.300	0	6.001	1.313

Immobilizzazioni materiali

Ammontano al 31/12/2022 e al 31/12/2023 rispettivamente a € 746.840 e a € 724.873; nel seguente prospetto è evidenziata la movimentazione della voce nel corso dell'esercizio:

	Costo storico				Ammortamento						
	Saldo al 31/12/22	Incrementi per acquisti	Svalutazioni	Decrementi	Riclassifiche	Saldo al 31/12/23	Saldo al 31/12/22	Ammort. Esercizio 2023	Decrementi	Saldo al 31/12/23	Immobilizzazioni nette al 31/12/23
Fabbricati	754.854	0	0	0	0	754.854	257.268	22.620	0	279.888	474.966
Macchine uff. elettr.	101.996	5.236	0	0	0	107.232	91.088	2.765	0	93.853	13.379
Mobili e arredi	38.556	0	0	0	0	38.556	27.821	1.084	0	28.905	9.651
Altre immobilizzazioni	237.610	0	0	0	0	237.610	9.999	733	0	10.733	226.877
Totale	1.133.016					1.138.252	386.176	27.202		413.379	724.873

Gli incrementi di macchine d'ufficio sono dati da acquisto di nuovi PC e sistema videoconferenza.

La voce "Altre immobilizzazioni" comprende il valore della Biblioteca e cineteca federale per € 226.450 e materiale scacchistico per € 11.160.

ATTIVO CIRCOLANTE**CREDITI**

I crediti ammontano nel 2023 e nel 2022 rispettivamente a € 86.327 e € 174.876.

Descrizione	31/12/2023	31/12/2022	Differenza
Crediti verso clienti	0	1.296	(1.296)
Crediti verso Stato, Regioni, Enti locali	165.066	60.414	104.652
Crediti verso CONI	0	0	0
Crediti verso l'erario	1.136	468	668
Crediti verso altri soggetti	8.674	24.149	(15.475)
Totale	174.876	86.327	88.549

I Crediti verso Stato, Regioni e Enti locali di € 165.066 sono costituiti da contributi attesi da Sport e Salute per il progetto "A Scuola con gli Sport della Mente" per € 138.705 (inizialmente deliberato da SeS per € 224.000 ma rendicontato da FSI per € 205.905. Ses ha erogato nell'anno € 67.200, da qui il residuo € 138.705), Contributi per il Campionato Italiano 2023 della Presidenza del Consiglio per € 18.861, contributi residui per la certificazione del bilancio federale SeS ha stanziato nel 2022 € 10.500 di cui solo 3.000€ erogati del 2023.

I crediti verso altri soggetti sono relativi ad un credito della FSI nei confronti di atleti morosi che hanno partecipato ai Campionati di Montesilvano 2023 e che devono ancora saldare per € 2.800, crediti per acconto INAIL € 64, Credito imposta sostitutiva tfr 11% € 914 e altri crediti per € 4.895.

Dopo l'ennesimo tentativo di recupero del credito della sponsorizzazione Gualtieri Viaggi risalente all'anno 2012 a nome di Giacomina Sentina (asta dell'immobile per il recupero del credito andata deserta) il cui residuo era di € 20.750, la FSI ha deciso di estinguere il credito utilizzando il fondo rischi accantonato per € 12.500 e di imputare il residuo ormai inesigibile a sopravvenienze passive (€ 8.250).

Disponibilità liquide

Descrizione	31/12/2023	31/12/2022	Differenza
C/C Bancari	326.386	291.632	34.754
C/C Postale	0	28.066	(28.066)
Cassa	578	391	187
Totale A	326.964	320.089	6.875
C/C strutture territoriali	71.904	103.248	(31.344)
Casse strutture territoriali	2.396	1.985	411
Totale B	74.300	105.233	(30.933)
Totale A + B	401.264	425.322	(24.058)

PASSIVO**Patrimonio netto**

Al 31.12.2023 la Federazione Scacchistica Italiana evidenzia un saldo del patrimonio netto pari a € 756.209. Il riepilogo delle movimentazioni del patrimonio netto nel corso dell'esercizio è riportato nel seguente prospetto:

	Fondo di dotazione	Riserve	Utili(perdite) portate a nuovo	Utili (perdite) dell'esercizio	Totale
Saldo al 31/12/2022	10.074	323.784	382.287	24.451	740.596
Destinazione del risultato al 31/12/2022			24.451	(24.451)	0
Altre variazioni		(4.293)			(4.293)
Risultati dell'esercizio 2023				19.906	19.906
Saldo al 31/12/2023	10.074	319.491	406.738	19.906	756.209

La variazione delle riserve in negativo per € 4.293 è dovuta al recepimento delle risultanze patrimoniali ed economiche provenienti dalle strutture territoriali.

Le riserve sono costituite dalle seguenti poste:

Riserve	
Riserva ordinaria	62.685
Riserve strutture territoriali	30.546
Fondo spese legali	2.392
Fondo Riserva Indisponibile	223.868
Totale	319.491

FONDO RISCHI E ONERI

31/12/2023	
Cause legali in corso	0

TRATTAMENTO DI FINE RAPPORTO

31/12/2022	Utilizzo 2022	Altre variazioni	Accantonamento 2023	Saldo al 31/12/23
76.456		7.565		84.021

DEBITI

I debiti ammontano nel 2022 e nel 2023 rispettivamente a € 236.710 e a € 298.966

Descrizione	31/12/2023	31/12/2022	Differenza
Debiti verso banche	121.698	177.903	(56.205)
Debiti verso fornitori	300	874	(574)
Debiti verso erario	7.920	16.462	(8.542)
Debiti v/o istituti di previdenza	5.108	6.372	(1.264)
Altri debiti	163.940	35.099	128.841
Totale	298.966	236.710	62.256

Il debito verso banche è costituito dal mutuo per € 327.997 e da un finanziamento per € 131.482 accessi presso BNL per l'acquisto e la ristrutturazione della sede federale.

I debiti tributari sono costituiti da imposte per € 7.920

I debiti verso istituti di previdenza sono costituiti da debiti verso INPS per € 5.108.

I debiti verso altri soggetti sono costituiti da cauzioni per reclami (€ 1.200), cauzioni per tornei (€ 12.178), fatture da ricevere (€ 163.940).

RATEI E RISCONTI**Ratei e Risconti attivi**

Ratei attivi	
Manifestazioni 2024 di competenza 2023	0
Totale	0

Risconti attivi

Manutenzione macchine ufficio 2023	222
Premi di assicurazione di competenza 2023	21.369
Acconto seminario arbitri	1.521
Totale	23.112

Ratei e risconti passivi

I ratei e i risconti passivi ammontano a € 186.243 e sono così suddivisi:

Ratei passivi	
Rateo su mutuo di competenza 2023	2.772
Totale	2.772

Risconti passivi	
Quote tesseramento 2024	183.471
Totale	183.471

ANALISI DELLE VOCI DI CONTO ECONOMICO**Valore della produzione**

Descrizione	31/12/2023	31/12/2022	Differenza
Attività centrale			
Contributi Sport e Salute	526794	323.205	203.589
Contributi dello Stato, Regione	18.861	42.035	(23.174)
Quote degli associati	720.374	647.885	72.489
Ricavi da Manifestazioni Internazionali	0	5.500	(5.500)
Ricavi da Manifestazioni Nazionali	0	2.370	(2.370)
Ricavi da pubblicità e sponsorizzazioni	21.790	13.939	7.851
Altri ricavi della gestione ordinaria	1.590	1.640	(50)
Totale A	1.289.409	1.036.574	252.835

Attività struttura territoriale			
Valore della produzione struttura territoriale	217.295	185.980	31.315
Totale B	217.295	185.980	31.315
Totale (A+B)	1.506.704	1.222.554	284.150

COSTI DELLA PRODUZIONE**Costi per l'attività sportiva**

Il totale dei costi dell'attività sportiva ammonta complessivamente a € 516.091 ed è così articolato:

Descrizione	31/12/2023	31/12/2022	Differenza
Attività sportiva centrale			
Preparazione alto livello	111.982	120.464	(8.482)
Organizzazione manifestazioni sportive internazionali	172.155	166.019	6.136
Organizzazione manifestazioni sportive nazionali	129.812	154.546	(24.734)
Part. ad organismi internazionali	31.998	36.294	(4.296)
Formazione ricerca e documentazione	303.834	35.883	267.951

Promozione Sportiva	1.102	1.885	(783)
Contributi att.sp. (COVID-19)	0	1.000	(1.000)
Gestione impianti sportivi	0	0	0
Totale	750.883	516.091	234-792
Attività sportiva Struttura Territoriale			
Costi attività sportiva Struttura Territoriale	298.085	242.138	55.947
Totale generale	1.048.968	758.229	290.739

Preparazione alto livello

La preparazione alto livello è costituita da spese di trasferta e soggiorno e compensi relative agli stage di preparazione delle nazionali (€ 29.463), allenamenti e stages (€ 13.309), compensi per prestazioni contrattuali (€ 3.016), interventi per gli atleti (€ 66.194).

Manifestazioni sportive internazionali

Questa voce è costituita dalle spese per l'organizzazione delle trasferte delle squadre e dei singoli atleti (€ 104.717), dalle spese per indennità e rimborsi forfettari (€ 54.249), premi di assicurazione (€ 1.653), noleggio materiale tec. sportivo, attrezzature, impianti, automezzi (€ 2.296), quote di iscrizione e tasse per la partecipazione a manifestazioni internazionali (€ 3.490), Rimborsi a squadre partecipanti (€ 4.000), contributi ad associazioni e terzi (€ 1.750).

Manifestazioni sportive nazionali

Questa voce è composta dalle spese di trasferta e soggiorno (€ 70.500), Indennità, diarie e rimborsi forfettari (€ 10.024), acquisto materiale sportivo (€ 1.167), premi di classifica (€ 20.147), noleggio materiale tech sportivo, attrezzature (€ 1.000) , coppe e medaglie (€ 1.578), spese per ufficiali di gara (€ 5.543), contributi a comitati organizzatori (€ 2.000), rimborsi a squadre partecipanti (€ 15.887), contributi a terzi (€ 1.300), altre spese (€ 666).

Partecipazione ad organismi internazionali

Questa voce è costituita dalle quote di adesione alla Federazione Internazionale degli Scacchi e per i componenti organismi internazionali (€ 31.998).

Formazione ricerca e documentazione

Questa voce è costituita da spese per formazione degli ufficiali di gara (€ 16.475), corsi di formazione altri soggetti (€ 256.894), altre spese per la biblioteca federale (€ 30.465). Le spese per l'organizzazione dei corsi per altri soggetti, sono relativi ai progetti di SeS e FSI "A scuola dagli Sport della Mente".

Promozione Sportiva

Questa voce è costituita da acquisto materiale sportivo (€ 140), contributi ad altri soggetti (€ 650), organizzazione e/o part. A GSS (€ 312).

Costi attività sportiva struttura territoriale

Questa voce comprende i costi per attività sportiva (€ 265.683) e i costi per la promozione (€ 32.402) relativi alle strutture territoriali.

COSTI PER IL FUNZIONAMENTO

Il totale dei costi di funzionamento ammonta complessivamente a € 413.120 ed è così articolato:

Descrizione	31/12/2023	31/12/2022
Funzionamento e costi generali attività centrale		
Costi per il personale e collaborazioni	177.398	205.507
Organi e Commissioni federali	63.714	61.500
Costi per la comunicazione	0	449
Costi generali	119.689	101.699
Ammortamenti per il funzionamento	28.503	27.962
Accantonamento per rischi ed oneri afferenti al funzionamento	0	0
Totale	389.304	397.117
Funzionamento e costi generali Struttura Territoriale		
Funzionamento e costi generali Struttura Territoriale	23.816	25.207
Totale generale	413.120	422.324

Costi per il personale e collaborazioni

Questa voce è composta da retribuzione ordinaria per il personale DSA (€ 106.446), oneri previdenziali (€ 29.193), INAIL (€ 510), accantonamento per trattamento di fine rapporto (€ 10.701), compensi per collaboratori (€ 30.548).

Organi e Commissioni federali

Questa voce è composta da spese di trasferte e soggiorno (€ 48.400), indennità erogate al Collegio dei Revisori dei Conti (€ 13.051), organi di giustizia (€ 442), spese per commissioni federali (€ 1.821).

Costi generali

Questa voce è composta da spese di trasferta e soggiorno (€ 100), premi di assicurazione (€ 25.952), spese per trasporto e facchinaggio (€ 1.038), spese per acquisto materiale di consumo (€ 6.187), spese di manutenzione ordinaria (€ 2.127), organizzazione e partecipazione a seminari e congressi (€ 149), acquisto giornali riviste e pubblicazioni tecniche (€ 951), spese per utenze e servizi (€ 16.058), spese per consulenza giuri-ammini-fiscali (€ 5.128), spese per assistenza gestionale elaborazione dati (€ 23.279), spese per consulenze legali (€ 4.146), spese postali e telefoniche (€ 17.374), spese per sito Internet (€ 12.346), commissioni bancarie (€ 2.054), imposte indirette, tasse e contributi (€ 2.800).

Ammortamenti per il funzionamento

Questa voce è composta dalle quote di ammortamento per immobilizzazioni materiali (€ 27.203) e immateriali (€ 1.300) relative all'esercizio 2023.

Funzionamento e costi generali della Struttura Territoriale

Questa voce comprende tutti i costi generali e di funzionamento (€ 23.816) relativi alle strutture territoriali.

PROVENTI / ONERI FINANZIARI

I proventi e oneri finanziari sono composti dagli interessi attivi maturati sui conti correnti bancari e postali e dagli interessi passivi sui finanziamenti e mutui.

Descrizione	31/12/2023	31/12/2022	Differenza
Interessi attivi	223	18	205
Interessi passivi su mutui	(7.478)	(10.428)	2.950
Totale	(7.255)	(10.410)	3.155

PROVENTI / ONERI STRAORDINARI

I proventi e oneri straordinari sono così composti:

Descrizione	31/12/2023	31/12/2022	Differenza
Sopravvenienze attive	0	5.331	(5.331)
Sopravvenienze passive	(8.757)	(3.203)	(5.554)
Totale	(8.757)	2.128	(10.885)

IMPOSTE E TASSE

La voce di bilancio è così composta:

Descrizione	31/12/2023	31/12/2022	Differenza
IRAP	4.148	4.827	(679)
IRES	1.023	944	79
Interessi e sanzioni su imposte dirette	0	0	0
Altre imposte	3.497	3.497	0
Totale	8.668	9.268	(600)

COMPENSI E RIMBORSI SPESE AGLI ORGANI DI GESTIONE

Descrizione	31/12/2023	31/12/2022	Differenza
Rimborsi spese Organi Gestionali	48.400	50.631	(2.231)
Compensi Revisori dei conti	13.051	10.434	2.617
Totale	61.451	61.065	386

I rimborsi spese degli Organi Gestionali comprendono le spese di trasferta e soggiorno per la partecipazione ai Consigli Federali e alle manifestazioni istituzionali. Gli Organi Gestionali non percepiscono compensi.

Il Presidente F.S.I.

Luigi Maggi

Firmato digitalmente da

Luigi Maggi

SerialNumber =
TINIT-MGGLGU58H23H501W
C = IT
Data e ora della firma: 16/04/2024
09:30:45

Il Presidente del Collegio dei Revisori dei Conti

Dott. Giovanni Trifoglio

TRIFOGLIO
GIOVANNI
17.04.2024 08:32:00
GMT+00:00



[Allegato 1: Situazione di tesoreria]

8. SITUAZIONE CONSUNTIVA DI TESORERIA 2023 (Allegato a Nota Integrativa)

	Descrizione entrate / uscite	Situazione consuntiva anno 2023	
		Valori €	
A)	SALDO INIZIALE DI TESORERIA AL 1/1/2023	€	425.322
	FLUSSI DI TESORERIA DA GESTIONE ESERCIZI PRECEDENTI:		
	+ incassi di crediti da esercizi precedenti		1.296
	- pagamenti di debiti da esercizi precedenti	-	22.795
B)	Saldo flussi di tesoreria da esercizi precedenti	-€	21.499
	FLUSSI DI TESORERIA DA GESTIONE ES. CORRENTE:		
	Incassi da gestione economica		
	da contributi dal CONI		320.889
	da contributi dallo stato, regioni ed enti		93.501
	da quote dagli associati		760.470
	da ricavi da manifestazioni internazionali		-
	da ricavi da manifestazioni nazionali		97.487
	da ricavi da pubblicità e sponsorizzazione		1.639
	da altri ricavi della gestione ordinaria		100.433

	Totale incassi da gestione economica	€	1.374.419
	Entrate da dismissioni		
	di immobilizzazioni materiali		-
	di immobilizzazioni immateriali
	di immobilizzazioni finanziarie

	Totale incassi da dismissione	€	-
	Entrate da gestione finanziaria		
	da accensione mutui		-
	da accensione prestiti		-
	da interessi bancari e postali		223
	Totale entrate da gestione finanziaria	€	223
C1)	Totale flussi in entrata esercizio 2023	€	1.374.642
	Uscite da gestione economica		
	per attività sportiva centrale		647.622
	per attività sportiva periferica		298.085
	per funzionamento centrale		337.478
	per funzionamento periferico		23.816
	...		-
	Totale pagamenti da gestione economica	€	1.307.001
	Uscite da investimenti		
	per immobilizzazioni materiali		5.236
	per immobilizzazioni immateriali		-
	per immobilizzazioni finanziarie

	Totale pagamenti da investimenti	€	5.236
	Uscite da gestione finanziaria		
	per rimborso mutui		56.205
	per rimborso prestiti		-
	per quote interessi		8.758
	Totale uscite da gestione finanziaria	€	64.963
C2)	Totale flussi in uscita esercizio 2023	€	1.377.200
D)= C1-C2	SALDO FLUSSI DA GESTIONE ESERCIZIO CORRENTE	-€	2.558
E)= A+B+D	SALDO FINALE DI TESORERIA AL 31/12/23	€	401.265



RELAZIONE DEL PRESIDENTE DELLA FEDERAZIONE SCACCHISTICA ITALIANA AL BILANCIO AL 31/12/2023

Egregi Consiglieri,

Il bilancio consuntivo 2023 della Federazione Scacchistica Italiana è stato redatto in conformità con quanto disposto dal CONI e dalle disposizioni del Codice civile in materia di Associazioni con personalità giuridica di diritto privato.

Il bilancio è composto dallo Stato Patrimoniale e dal Conto Economico, dalla Nota Integrativa e dal Consuntivo di Tesoreria ed è accompagnato dalla presente Relazione e da quella del Collegio dei Revisori dei Conti.

La solidità patrimoniale e finanziaria della Federazione, indicatori della corretta gestione delle risorse disponibili, è desumibile dal valore del patrimonio netto di € 756.209, comprensivo del risultato di esercizio di € 19.906, e un saldo di tesoreria di euro € 401.265.

La Relazione del Presidente al bilancio consuntivo illustra i principali elementi gestionali che hanno determinato sia i risultati economici sia i risultati sportivi della Federazione nel 2023 che è stato un anno di straordinaria crescita come sarà evidenziato in seguito.

Attività promozionale e Territorio

I tesserati sono stati 21.308, e sono cresciuti del 59,98% rispetto al 2022, superando di gran lunga il valore del massimo storico del periodo pre-pandemia (inferiore ai 16.000 tesserati), grazie ad una politica di sviluppo del territorio, in particolare con il rafforzamento delle Scuole scacchi federali, di calibrazione del costo del tesseramento juniores, di tanti nuovi Istruttori a seguito di una formazione di qualità.

Inoltre, sono nettamente migliorati il numero degli eventi sportivi (1046 contro 709 del 2022, con un incremento del 47,53%) e dei partecipanti che hanno superato i 43.100.

Risultati sportivi

I nostri atleti, ovunque impegnati, hanno tenuto alto il nome dell'Italia, a fronte di una concorrenza internazionale sempre più folta e competitiva.

La Nazionale open si è classificata seconda alla Mitropa Cup e insieme a quella femminile ha confermato il suo ranking di partenza al Campionato Europeo. Le rappresentative italiane ai Campionati mondiali seniores a squadre over 50 e over 65 sono entrambe giunte quarte, nel primo caso dopo aver largamente dominato la competizione. Il GM Vocaturo è giunto ai sedicesimi di finale al Campionato del mondo, con prestazioni di altissimo livello. Il MI Collutiis è terminato quinto ai Campionati mondiali per persone con disabilità. Il MI Bellia si è piazzato secondo ai Campionati Europei Seniores over 50 e, in campo femminile, Sirletti è giunta sesta. Al 13° Campionato di scacchi del Mediterraneo, i MI Iermito e Gilevych hanno ottenuto rispettivamente un secondo e ottavo posto.

Il settore giovanile di alto livello mostra incoraggianti segni di crescita e ottiene alcuni buoni risultati, tra cui il terzo posto al campionato del mondo U14 del MF Nicolas Perossa, il decimo posto del MF Bettalli al Campionato mondiale rapid e il settimo posto di Bordin per la categoria femminile. Clio Alessi è giunta diciannovesima al Campionato mondiale U10 F, mentre Arun Ria è arrivata quattordicesima ai Campionati Europei U10 F e Giulia Sala tredicesima nella categoria U16F.

Relazioni internazionali ed eventi internazionali

Le solide relazioni con la FIDE (Federazione Internazionale degli Scacchi) e con l'ECU (Unione Europea degli Scacchi), hanno consentito nel 2023 di svolgere in Italia ben tre Campionati mondiali (Juniores rapid e blitz, Pula CA; Giovanile U14 e U18, Montesilvano PE; Seniores individuale, Terrasini PA) e un Campionato europeo seniores individuale (Acqui Terme, AL).

Si è lavorato per coltivare rapporti sempre più stretti con Federazioni di nazioni con le quali siamo legati da forti rapporti culturali e storici. Per tale ragione è stato firmato un accordo di collaborazione sportiva con la Federazione Scacchistica Argentina che si affianca agli accordi stipulati nel 2022 con le Federazioni di San Marino e di Albania.

Nel 2023 si è preparato anche il grande progetto di portare in Italia le Olimpiadi degli Scacchi del 2028. La Federazione ha mostrato l'indubbia capacità di aggregare la star mondiale Andrea Bocelli (come Testimonial), la Città di Genova (sede dell'Olimpiade degli Scacchi), la Regione Liguria, il Dipartimento dello Sport, il Comitato Olimpico Nazionale Italiano e il Comitato Italiano Paralimpico, presentando alla FIDE una eccellente candidatura, assistita dalla più alta proposta economica di sempre. Purtroppo, la bontà della candidatura italiana non è stata sufficiente a contrastare la tendenza in atto in questi anni di spostare tutte le più grandi manifestazioni sportive nei Paesi arabi. Però si è conquistata l'ammirazione dei paesi occidentali ed ha accresciuto il peso e la considerazione internazionale della nostra Federazione.

Campionati on line

Il progetto dei Campionati italiani on line, avviato dalla Federazione nel 2022, è proseguito con una nuova formula che ha portato dieci finalisti, rispettivamente nel torneo rapid e nel torneo blitz, a sfidarsi in modalità hybrid ad Alassio in concomitanza con i campionati italiani di gioco veloce in presenza. Inoltre, è stato sperimentato anche un campionato on line a squadre per il lancio nel 2024.

Le innovazioni apportate alle modalità di svolgimento dei campionati federali on line sono state riprese, con gli adattamenti del caso, anche da altre federazioni che hanno iniziato a seguire la strada tracciata dalla nostra Federazione. Indubbiamente, il progetto richiederà ulteriori aggiustamenti e miglioramenti, ma possiamo guardare al futuro degli scacchi on line con serenità, sapendo che abbiamo risorse e mezzi per governare questa nuova tendenza sociale.

Attività formativa

La Scuola Federale di formazione (costituita all'inizio del 2021) ha continuato ad offrire un sistema di formazione continua in collaborazione con la Scuola dello Sport di Sport e Salute. Consapevole della centralità delle competenze anche nel mondo dello sport, ha offerto corsi di formazione di Istruttori di Base, Nazionale e Capo, nonché di aggiornamento per dirigenti sportivi in particolare sulle novità del Dlgs 36/2021 cui sono seguiti la pubblicazione di format di statuti e lettere d'incarico ad uso degli affiliati.

I corsi, il più delle volte sono stati svolti chiedendo ai partecipanti un contributo spese simbolico.

Il Junior Club Italia School, anch'esso istituito nel 2021, coordinato dal Responsabile Tecnico Giovanile GM Ortega, ha continuato ad offrire in modo completamente gratuito, a circa 50

giovani di vertice, un percorso pluriennale di preparazione tecnica e sportiva con alcuni dei migliori tecnici italiani (i GM Ortega e Garcia Palermo; i MI Piscopo, Manca, Zimina e Sedina). Molti di questi giovani hanno fatto parte delle rappresentative italiane ai campionati mondiali ed europei di categoria, alle Olimpiadi degli Scacchi per Under 16. Il Junior Club Italia ha anche organizzato le competizioni bilaterali on line.

I risultati del JCI School sono stati estremamente incoraggianti con giovanissimi che si sono inseriti nei primi posti mondiali delle liste Elo di categoria e hanno ottenuto una importante crescita nel proprio punteggio individuale.

Comunicazione interna ed esterna

Nell'anno trascorso è continuata la valorizzazione del marchio "Federazione Scacchistica Italiana", con una continua comunicazione sia esterna che interna (di cui fa parte anche la rinascita e il restyling di "Scacchitalia" e la newsletter "Federazione in movimento"). I nostri canali social (Facebook, Instagram, Twitter, Twitch tv) sono sempre più seguiti.

Crescita economica e sviluppo organizzativo

Anche negli aspetti economici, la Federazione ha raggiunto risultati importanti nel 2023 con una crescita della produzione del 23% sull'anno precedente (che ha sua volta aveva chiuso con un +35% sul 2021). Le entrate pari a € 1.506.674 sono le più alte di sempre.

L'aumento delle entrate è avvenuto anche con la ricerca di forme alternative di finanziamento delle attività federali. Da citare il progetto "A scuola dagli sport della mente" (€ 205.905) che ha consentito di svolgere 70 corsi per 2100 studenti e 52 corsi per 678 adulti, il piano di formazione degli istruttori svolto con la Scuola dello Sport, il contributo del Dipartimento dello Sport alle finali del CIA.

Grazie alle maggiori entrate è stato possibile investire nello sviluppo del Territorio, dando priorità a Scuole Scacchi e Istruttori e alla sistemazione della Biblioteca Federale, senza però tralasciare significativi interventi a favore dell'Alto livello.

Criteri di attribuzione delle risorse per la realizzazione dei fini statutari

Il valore della produzione della Federazione Scacchistica Italiana deriva per:

- 86% dall'Attività centrale
- 14% dall'Attività della Struttura territoriale

I costi sostenuti per la produzione sono stati così distribuiti:

- 72% per l'attività sportiva e promozionale
- 28% per il funzionamento

Raffronto dei valori dei ricavi e dei costi con i valori dell'esercizio precedente e del preventivo dell'esercizio economico in corso

Ricavi

Valore della produzione	Preventivo 2023	Consuntivo 2023	Consuntivo 2022	Differenza (2023- 22)	%
Contributi CONI	529.490	526.794	323.205	203.589	63%
Contributi dello stato, regione, EELL	0	18.861	42.035	-23.174	-55%
Quote degli associati	667.160	720.374	647.885	72.489	11%
Ricavi da man. Int.li	0	0	5.500	-5.500	-100%
Ricavi da man. Naz.li	27.100	0	2370	-2.370	-100%
Ricavi da pubblicità e sponsorizzazioni	3.000	21.790	13.939	7.851	56%
Altri ricavi della gestione ordinaria	5.000	1.590	1.640	-50	-3%
Totale attività centrale	1.231.750	1.289.409	1.036.574	252.835	24%
Valore di produzione struttura territoriale	115.000	217.265	185.980	31.285	17%
VALORE DELLA PRODUZIONE	1.346.750	1.506.674	1.222.554	284.120	23%

Il valore della produzione è stato decisamente superiore a quanto riportato nel bilancio preventivo 2023 per maggiori entrate da “quote degli associati” e da “struttura territoriale”.

Comparando il valore della produzione del 2023 col 2022 si nota una crescita del 23%, soprattutto derivante da un incremento dei fondi pubblici, dovuto al progetto “A scuola dagli sport della mente”.

Costi

Costo della produzione	Preventivo 2023	Consuntivo 2023	Consuntivo 2022	Differenza (2023 - 22)	%
Attività sportiva:					
Centrale	778.360	750.883	516.091	234.792	45%
Struttura territoriale	175.000	298.085	242.138	55.947	23%
Totale costi att. Sportiva	953.360	1.048.968	758.229	290.739	38%
Funzionamento					
Centrale	362.537	389.304	397.117	-7.813	-2%
Struttura territoriale	20.000	23.816	25.207	-1.391	-6%
Totale funzionamento	382.537	413.120	422.324	-9.204	-2%
COSTO DELLA PRODUZIONE	1.335.897	1.462.088	1.180.553	281.535	24%

L’incremento dei ricavi ha consentito di incrementare l’attività sportiva di alto livello e promozionale.

Il costo della produzione nel 2023 è complessivamente aumentato del 24% rispetto al 2022. In particolare, i costi per l’attività sportiva centrale sono aumentati del 38% rispetto all’anno precedente mentre quelli della struttura centrale e della struttura territoriale sono scesi rispettivamente del 2% e 6%. Per una razionalizzazione dei costi, nella struttura centrale sono state introdotte tecniche gestionali tipiche del project management.

La capacità di spesa della Federazione si è rivelata ottima, attestandosi come nell’anno precedente al 97% (Costi della produzione in % sul Valore della produzione).

Attività svolteAttività sportiva agonistica*Preparazione di alto livello*

Per la preparazione Alto livello la Federazione ha speso € 111.982 (-7%) relativi a borse di studio, indennità, materiale sportivo dedicato, spese per gli stage degli atleti di punta della nazionale Assoluta e Femminile. La leggera contrazione deriva in parte dal mancato conseguimento di alcuni obiettivi sportivi e dall'entrata in vigore del Dlgs 36/2021 che ha allargato la forbice di esenzione fiscale a € 15.000.

CT della nazionale è stato confermato il super GM olandese Loek van Wely mentre il GM Roberto Mogranzini è stato nominato CT della Nazionale femminile.

La Scuola Scacchistica Federale (Junior Club Italia School) ha continuato la preparazione dei nostri migliori giovani (circa 50) sotto il coordinamento del GM Lexy Ortega (Responsabile Tecnico Giovanile), assistito dai tecnici GM Garcia Palermo e David e dai MI Piscopo, Manca, Sedina e Zimina.

Manifestazioni sportive internazionali

Le attività sportive internazionali hanno comportato costi per € 172.155 (+ 4%), imputabili principalmente a indennità sportive e spese di trasferta.

Campionato Internazionale	Inizio (arrivo)	Fine (partenza)	Località
European Individual Chess Championship	02/03/2023	14/03/2023	Vrnjacka Banja Serbia
European Women's Individual Chess Championship	17/03/2023	30/03/2023	Petrovac (Montenegro)
MITROPA CUP	11/04/2023	19/04/2023	Losinj (Croazia)
EUROPEAN SENIOR CHESS CHAMPIONSHIPS 2023	26/05/2023	03/06/2023	Acqui Terme (ITA)
FIDE WORLD CUP	30/07/2023	24/08/2023	Baku (Azerbaijan)
WORLD YOUTH U16 CHESS OLYMPIAD 2023	12/08/2023	19/08/2023	Eindhoven (Olanda)
FIDE WORLD CHESS CHAMPIONSHIPS 2023 FOR PEOPLE (WITH DISABILITIES (5+b))	18/08/2023	28/08/2023	Lublin (Polonia)
EUROPEAN YOUTH CHESS CHAMPIONSHIP 2023 U8-U18	04/09/2023	15/09/2023	Mamaia (Romania)
FIDE WORLD SENIOR TEAMS CHAMPIONSHIPS	18/09/2023	29/09/2023	Struga (Macedonia)
FIDE WORLD JUNIOR CHESS CHAMPIONSHIP U20	20/09/2023	02/10/2023	Città del Messico (Messico)
ECCC 2023 Campionato Europeo per Club	30/09/2023	08/10/2023	Durres (Albania)
FIDE World Junior Rapid & Blitz Championship	09/10/2023	16/10/2023	Pula (ITA)
FIDE WORLD CADETS CHESS CHAMPIONSHIPS U8- U12	14/10/2023	27/10/2023	Sharm el Sheikh (Egitto)
World Senior Chess Championship 2023	24/10/2023	06/11/2023	Terrasini (ITA)
13 Mediterranean Championship	03/11/2023	11/11/2023	Platja D'Aro (Spagna)
EUROPEAN TEAM CHESS CHAMPIONSHIP (2023)	10/11/2023	21/11/2023	Budva (Montenegro)
WORLD YOUTH CHESS CHAMPIONSHIPS U14 - U18	12/11/2023	25/11/2023	Montesilvano (ITA)

Manifestazioni sportive nazionali

Per le manifestazioni nazionali, la Federazione ha speso € 129.812 (-16%). La finale del Campionato Italiano nelle tre categorie assoluto, femminile e under 20 si è svolta a Brescia, Città della cultura 2023. Ai Campionati Italiano Giovanili hanno partecipato 1000 giovani; alle finali dei campionati studenteschi hanno aderito 350 squadre e 1500 studenti.

Campionati Italiani	Inizio (arrivo)	Fine (partenza)	Località
FINALE CIS MASTER	25/04/2023	01/05/2023	Bacoli NA
FINALE CIS FEMMINILE	25/04/2023	01/05/2023	Bacoli NA
TROFEO SCACCHI SCUOLA	07/05/2023	10/05/2023	Montesilvano PE
CAMPIONATO ITALIANO GIOVANILE U18	02/07/2023	09/07/2023	Tarvisio UD
CAMPIONATI D'ITALIA	15/07/2023	22/07/2023	Villesse GO
CAMPIONATO ITALIANO SENIORES	17/09/2023	24/09/2023	Cariati Marina CS
CAMPIONATI ITALIANI GIOCO RAPIDO	20/10/2023	22/10/2023	Alassio Italia
Campionati Italiani gioco Rapid on line	21/10/2023	22/10/2023	Alassio Italia
CAMPIONATO ITALIANO A SQUADRE U18	29/10/2023	01/11/2023	Lignano Sabbadoro UD
81° Campionato Italiano Assoluto	27/11/2023	10/12/2023	Brescia
Campionato Italiano Femminile	02/12/2023	10/12/2023	Brescia
Campionato Italiano under 20	02/12/2023	10/12/2023	Brescia

Partecipazione ad organismi internazionali

La Federazione ha sostenuto costi per € 31.998 (-12%) per quote di adesione a organismi internazionali, partecipazione a incontri e congressi (Assemblea Generale dell'ECU) e per licenze.

Formazione, ricerca e documentazione

In questa voce sono registrati costi per € 303.834 (+747%).

In "corsi di formazione per altri soggetti" sono state sostenute spese per € 256.894. Qui sono stati annotati i costi sostenuti per l'esecuzione del progetto "A scuola dagli sport della mente" finanziato da Sport e Salute (€ 205.905) di cui si è già accennato, e la seconda fase dello stesso progetto -che è a finanziamento federale - la quale continuerà fino a giugno 2024.

In "Ricerca e documentazione", principalmente sono stati imputati costi (€ 30.465) connessi alla inventariazione, valutazione, copertura assicurativa e trasferimento della Biblioteca Federale alla Biblioteca Bertoliana di Vicenza, attività che proseguirà fino a metà 2024 circa.

In "corsi di formazione degli ufficiali di gara" sono rappresentati costi per € 16.475 sostenuti per l'annuale convegno della CAF e per l'aggiornamento degli arbitri.

Promozione sportiva

La Federazione ha speso per attività di promozione sportiva (materiale sportivo, materiali per le premiazioni, contributi) l'importo di € 1.102 in contrazione rispetto all'anno precedente (-42%).

Attività sportiva territoriale

L'attività sportiva sul territorio si è svolta regolarmente ed in crescita rispetto all'anno precedente. Il Territorio ha risposto molto bene alle politiche federali portando all'esplosione

dei tesseramenti. I costi sostenuti per l'attività e la promozione sportiva delle Strutture territoriali sono ammontati a € 298.085 (+23%).

Funzionamento e costi generali

Per il funzionamento della Federazione Scacchistica Italiana sono stati spesi € 413.120 (-2%), di cui € 389.304 per il funzionamento centrale (-2%) e € 23.816 per il funzionamento delle strutture territoriali (-6%).

I costi di funzionamento e generali complessivi, rispetto al totale dei costi, sono diminuiti dal 38% del 2021 al 36% del 2022, al 28% del 2023; dal 37% del 2021 al 35% del 2022, al 27% del 2023 se comparati al valore della produzione. Tale miglioramento è stato reso possibile dall'uso di metodologie di gestione per progetti e da altre forme di efficientamento organizzativo.

I costi per il "personale e collaborazioni" sono ammontate a € 177.398 (-14%); gli "Organi e le Commissioni federali" hanno inciso per € 63.714 (+4%), mentre i "costi generali" hanno raggiunto € 119.689 (+18%) a causa del rifacimento dei siti internet, dei maggiori costi assicurativi dovuti per i tesserati, delle spese di consulenza giuridica e fiscale. Gli ammortamenti sono pari a € 28.503.

Utilizzo dei contributi Sport e Salute per attività sportiva, funzionamento e con vincoli di destinazione.

La Federazione ha ricevuto i seguenti contributi da Sport e Salute:

- Contributi attività sportiva 2023: €138.150 utilizzati per copertura parziale dei costi per l'attività sportiva ordinaria e le indennità erogate ai Revisori dei Conti;
- Contributi alto livello 2023: € 167.339 utilizzati a copertura totale dei costi sostenuti per l'alto livello.
- Contributi straordinari di competenza 2023 per un importo totale di € 221.305:

Progetto	Contributo
Contributo "A scuola dagli sport della mente" (*)	€ 205.905
Altri Progetti da ASD	€ 6.300
Tech-digitalizzazione	€ 9.100
Totale	€ 221.305

(*) Per questo progetto l'importo stanziato da SeS è pari a € 224.000; la FSI ha rendicontato € 205.905. Sport e Salute ha erogato per ora solamente € 67.200, così i restanti 138.705 sono stati posti a credito.

Per gli obiettivi previsti, la modalità di conseguimento ed il dettaglio dei costi relativi si rimanda a quanto esposto in merito all'attività sportiva della presente relazione.

Uno sguardo all'esercizio in corso

I dati parziali a disposizione in merito al tesseramento e alle affiliazioni lasciano intravedere la possibilità di una ulteriore significativa crescita rispetto al 2023.

Il valore della produzione, però, dovrebbe diminuire venendo a mancare il contributo straordinario di circa 206.000 euro per la realizzazione del progetto "A scuola dagli sport della mente". Tuttavia, ci saranno maggiori entrate per sponsorizzazioni/mecenatismo sportivo e un incremento del contributo ordinario di Sport e Salute che dovrebbero consentire di avere ricavi superiori a quelli indicati nel bilancio previsionale già approvato.

In merito alle attività sportive, tutte le manifestazioni federali sono state assegnate e messe a calendario.

L'ECU ha attribuito all'Italia lo svolgimento del European Senior Chess Championship (Lignano Sabbiadoro, 24/10-3/11). La FIDE, a breve, darà comunicazione dell'esito dell'assegnazione del World Youth U14, U16, U18 per cui è stata proposta la sede di Montesilvano.

Ai fini della comunicazione interna, è molto importante segnalare il rifacimento dei siti internet della Federazione Scacchistica Italiana.

Conclusioni

alla luce di quanto esposto nella Relazione del Presidente, nel Conto Economico e Stato Patrimoniale, nella Nota Integrativa, nel Rendiconto Finanziario e nella Relazione del Collegio dei Revisori dei Conti vi invito ad approvare il Bilancio Consuntivo 2023 proponendovi di destinare l'avanzo di gestione di € 19.906 agli utili portati a nuovo.

Milano, 6 aprile 2024

Il Presidente
Firmato digitalmente da
Luigi Maggi

SerialNumber = TINIT-MGGLGU58H23H501W
C = IT
Data e ora della firma: 16/04/2024 09:26:48

(Luigi Maggi)

FEDERAZIONE SCACCHISTICA ITALIANA

MILANO – Viale Regina Giovanna, 12

Relazione del
Collegio dei
Revisori dei Conti

– *sul bilancio per l'esercizio
finanziario*

anno

2023

RELAZIONE DEL COLLEGIO DEI REVISORI DEI CONTI

AL BILANCIO CONSUNTIVO AL 31 DICEMBRE 2023

Premessa

Il Collegio dei Revisori dei Conti, nell'espletamento del mandato affidatogli, ha provveduto ad eseguire tutte le attività di controllo e vigilanza previste dai principi e criteri emanati dal CONI, nel rispetto dei principi di revisione.

Controllo amministrativo - gestionale

Il Collegio ha partecipato alle riunioni del Consiglio Federale, svoltesi nel rispetto delle norme statutarie che ne disciplinano il funzionamento, ha ottenuto informazioni dallo stesso Consiglio sul generale andamento della gestione e sulle operazioni di maggior rilievo effettuate dalla Disciplina Sportiva Associata, potendo ragionevolmente assicurare che le decisioni adottate dal Consiglio sono conformi alla legge e allo statuto della Disciplina Sportiva Associata.

Il Collegio, in corso d'anno, ha valutato e vigilato sull'adeguatezza del sistema amministrativo e contabile, nonché sull'affidabilità di quest'ultimo a rappresentare correttamente i fatti di gestione e non ha particolari osservazioni da riferire.

Controllo contabile

Il Collegio, sulla base della legge e dello statuto, ha verificato sulla regolare tenuta della contabilità e sulla rispondenza delle scritture contabili ai valori iscritti in bilancio.

Il Collegio ha esaminato il bilancio trasmesso dagli uffici amministrativi compilato nel rispetto della Legge e dei Principi e Criteri deliberati dal Consiglio Nazionale del CONI.

Il bilancio d'esercizio è composto dallo stato patrimoniale, dal conto economico e dalla nota integrativa.

Il Collegio ha proceduto alla verifica del bilancio, con riferimenti ai seguenti aspetti:

- osservanza delle norme che presiedono la formazione, l'impostazione del bilancio dell'esercizio e la relazione sulla gestione predisposta dal Presidente della Disciplina Sportiva Associata;
- correttezza dei risultati economici della gestione e della situazione patrimoniale di fine esercizio;
- esattezza e chiarezza dei dati contabili presentati nei prospetti di bilancio e nei relativi allegati.

Le risultanze del Bilancio si compendiano nei seguenti valori:

STATO PATRIMONIALE

Descrizione	31/12/2023	31/12/2022	Differenze
Immobilizzazioni	726.186	749.453	-23.267
Attivo Circolante	576.141	511.649	64.492
Ratei e Risconti	23.112	19.787	3.325
Totale ATTIVITA'	1.325.439	1.280.889	44.550
Patrimonio Netto	756.209	740.596	15.613
T.F.R.	84.021	76.456	7.565
Fondo per rischi ed oneri	0	12.500	-12.500
Debiti	298.966	236.710	62.256
Ratei e Risconti	186.243	214.627	-28.384
Totale PASSIVITA'	1.325.439	1.280.889	44.550

CONTO ECONOMICO

Descrizione	Conto economico		Differenza
	2023	2022	
VALORE della PRODUZIONE			
Attività Centrale			
Contributi CONI	526.794	323.205	203.589
Contributi dello Stato, Regioni, E.L.	18.861	42.035	-23.174
Quote degli associati	720.374	647.885	72.489
Ricavi da manifestazioni Internaz.li	0	5.500	-5.500
Ricavi da manifestazioni Nazionali	0	2.370	-2.370
Ricavi da pubblicità e Sponsorizzaz.	21.790	13.939	7.851
Altri ricavi della gestione ordinaria	1.590	1.640	-50
Totale Attività Struttura Centrale	1.289.409	1.036.574	252.835
Attività Struttura Territoriale			
Valore della produzione Strutt.Terr.	217.265	185.980	31.285
Totale Attività Struttura Territor.le	217.265	185.980	31.285
TOTALE VALORE della PRODUZIONE	1.506.674	1.222.554	284.120
COSTO della PRODUZIONE			
Attività Sportiva			
Centrale	750.883	516.091	234.792
Struttura Territoriale	298.085	242.138	55.947
Totale Costi Attività Sportiva	1.048.968	758.229	290.739
Funzionamento e Costi Generali			
Centrale	389.304	397.117	-7.813
Struttura Territoriale	23.816	25.207	-1.391
Totale Funzionamento	413.120	422.324	-9.204
TOTALE COSTO della PRODUZIONE	1.462.088	1.180.553	281.535
RISULTATO OPERATIVO	44.586	42.001	2.585
Proventi/Oneri Finanziari	-7.255	-10.410	3.155
Proventi/Oneri Straordinari	-8.757	2.128	-10.885
Imposte e Tasse	8.668	9.268	-600
RISULTATO D'ESERCIZIO	19.906	24.451	-4.545

Con riguardo ai criteri di valutazione adottati per la predisposizione del bilancio, il Collegio segnala quanto segue:

- i criteri di valutazione, illustrati in nota integrativa, sono conformi a quanto previsto negli Indirizzi e Norme di Contabilità del CONI e nella relativa circolare illustrativa;
- i suddetti criteri di valutazione sono stati correttamente applicati dalla Disciplina Sportiva Associata;
- i criteri di valutazione sono i medesimi del bilancio relativo all'esercizio precedente.

Analisi delle principali poste del Conto Economico

VALORE DELLA PRODUZIONE

Le entrate dell'Attività Centrale della Federazione Scacchistica Italiana realizzate nell'anno 2023, presentano i seguenti scostamenti rispetto a quelle conseguite negli anni 2022 e 2021:

<i>Contributi Coni</i>	<i>Rendiconto 2021</i>	<i>Rendiconto 2022</i>	<i>Rendiconto 2023</i>
Funzionamento ed attività sportiva	136.562,00	145.455,00	138.150,00
Preparazione Olimpica ed Alto Livello	114.062,00	121.490,00	167.339,00
Contributi per la promozione sportiva			
Contributi Straordinari	140.059,00	56.260,00	221.305,00
Totale contributi CONI	390.683,00	323.205,00	526.794,00

In merito si osserva un incremento dei contributi CONI per il funzionamento dell'attività sportiva rispetto agli anni precedenti.

I contributi ricevuti nell'esercizio 2023, sono stati così destinati:

- 1) per l'attività sportiva e per le indennità dei revisori dei conti € **138.150**;
- 2) per l'attività ad alto livello € **167.339**;
- 3) Per contributi straordinari € **221.305**, tutti erogati da Sport e Salute, di cui il più significativo è il progetto "A scuola dagli sport della mente" pari ad € 205.905. Si registra anche un contributo pari ad € 6.300, relativi ad altri progetti sviluppati da ASD, contributi percepiti dalla FSI e successivamente riversati alle società. Infine, un contributo pari ad € 9.100, relativo ad un progetto sviluppato in collaborazione con altre D.S.A..

<i>Quote degli associati</i>	<i>Rendiconto 2021</i>	<i>Rendiconto 2022</i>	<i>Rendiconto 2023</i>
Affiliazione	27.746,00	34.717,00	36.236,00
Tesseramento	275.143,00	422.028,00	486.573,00
Multe e tasse gara	46.538,00	170.213,00	183.687,00
Diritti di segreteria	3.926,00	5.008,00	7.118,00
Quote iscrizioni a corsi	0,00	15.919,00	6.760,00
Totale quote degli associati	353.353,00	647.885,00	720.374,00

In merito si osserva:

L'ultimo aumento delle quote associative è avvenuto con delibera del Consiglio Federale n. 91 del 30/09/2017. Pertanto per l'anno 2023 le quote associative sono state così determinate:

- Riaffiliazione per le società iscritte alla FSI entro il 28/02/2023 e che intendono iscriversi al registro CONI: € 100,00;
- Riaffiliazione per le società iscritte alla FSI entro il 28/02/2023 e che non intendono iscriversi al registro CONI: € 120,00;
- Riaffiliazione per le società iscritte alla FSI dopo il 28/02/2023 ed entro il 30/04/2023 e che intendono iscriversi al registro CONI: € 130,00;
- Riaffiliazione per le società iscritte alla FSI dopo il 28/02/2023 ed entro il 30/04/2023 e che non intendono iscriversi al registro CONI: € 150,00;
- Tessere agonistiche: € 48,00;
- Tessera agonistica per detenuti: € 14,00;
- Tessere ordinarie: € 28,00;
- Tessere ordinarie ridotte: € 14,00;
- Integrazione tra tessera ordinaria e tessera agonistica: € 28,00;

- Tessere Junior: € 10,00;
- Tessera istruttori Scolastico divulgativo SNAQ: € 10,00;
- Tessera istruttore di base SNAQ (tesserato come giocatore): € 22,00;
- Tessera istruttore di base SNAQ (non tesserato come giocatore): € 40,00;
- Tessera istruttore nazionale SNAQ (tesserato come giocatore): € 22,00;
- Tessera istruttore nazionale SNAQ (non tesserato come giocatore): € 40,00;
- Tessera istruttore capo SNAQ (tesserato come giocatore): € 22,00;
- Tessera istruttore capo SNAQ (non tesserato come giocatore): € 40,00;
- Tassa per torneo chiuso, per ogni torneo € 250,00.

Indicatori finanziari ed economici generali

Il Collegio ha ritenuto opportuno inserire il sotto riportato indicatore finanziario.

		2021	2022	2023
<i>Autonomia finanziaria</i>	Entrate proprie x 100	50,13%	64,76%	57,68%
	Totale delle entrate			

L'indice di "autonomia finanziaria" evidenzia la percentuale di incidenza delle entrate proprie sul totale di quelle realizzate segnalando in tal modo quanto la capacità di spesa è garantita da risorse autonome, senza contare sui trasferimenti del CONI e Contributi dello Stato/Regioni/Enti Locali.

<i>Ricavi da manifestazioni internazionali</i>	<i>Rendiconto 2021</i>	<i>Rendiconto 2022</i>	<i>Rendiconto 2023</i>
Contributi da Federazioni internazionali	6.000,00	5.500,00	0,00
Totale ricavi da manif.ni internazion.	6.000,00	5.500,00	0,00

In merito si osserva
Nell'esercizio 2023 non si registrano ricavi da manifestazioni internazionali.

<i>Ricavi da manifestazioni nazionali</i>	<i>Rendiconto 2021</i>	<i>Rendiconto 2022</i>	<i>Rendiconto 2023</i>
Contributi e rimborsi da altre organizzazioni	42.700,00	2.370,00	0,00
Pubblicità, sponsorizzazioni			
Totale ricavi da manifestazioni nazion.	42.700,00	2.370,00	0,00

In merito si osserva
Nell'esercizio 2023 non si registrano ricavi da manifestazioni nazionali.

<i>Ricavi da pubblicità e sponsorizzazioni</i>	<i>Rendiconto 2021</i>	<i>Rendiconto 2022</i>	<i>Rendiconto 2023</i>
Sponsor istituzionali	300,00	13.939,00	21.790,00
Fornitori ufficiali della DSA			
Pubblicità su riviste della DSA			
Totale ricavi da pubblicità e spons.	300,00	13.939,00	21.790,00

Il ricavo registrato nel 2023, pari ad € 21.790,00 è composto per la maggior parte dal contributo ricevuto da UNICHESS SSD R.L. per € 12.295, relativo ai campionati italiani giovanili ed € 8.000 dall'ASD Fischer Chieti, relativo ai TSS. La differenza è relativa a varie sponsorizzazioni (banner su sito istituzionale e sponsorizzazione "Le due torri").

<i>Altri ricavi della gestione ordinaria</i>	<i>Rendiconto 2021</i>	<i>Rendiconto 2022</i>	<i>Rendiconto 2023</i>
Quote iscrizione a corsi			
Plusvalenze per cessioni materiali fuori uso			
Recuperi e rimborsi da terzi	367,00	1.640,00	1.590,00
<i>Totale altri ricavi della gest. ordinar.</i>	367,00	1.640,00	1.590,00

In merito si osserva che la voce Recuperi e rimborsi da terzi è costituita da recupero spese per spedizione di formulari e guide tecniche alle società affiliate.

Le entrate dell'Attività della Struttura Territoriale della Federazione Scacchistica Italiana realizzate nell'anno 2023, presentano i seguenti scostamenti rispetto a quelle conseguite negli anni 2022 e 2021:

<i>Attività Struttura Territoriale</i>	<i>Rendiconto 2021</i>	<i>Rendiconto 2022</i>	<i>Rendiconto 2023</i>
Contributi dello Stato, Regione, Enti Locali	45.812,00	84.355,00	93.501,00
Quote degli associati			
Ricavi da manifestazioni	34.954,00	84.573,00	85.336,00
Altri ricavi della gestione	22.132,00	17.052,00	38.428,00
<i>Totale Attività Struttura Territoriale</i>	102.898,00	185.980,00	217.265,00

Si osserva un sensibile aumento dei contributi ricevuti dai Comitati Regionali da parte di Enti Pubblici. Tale circostanza è dovuta alla ripresa post covid di tutte le attività sportive.

COSTI DELLA PRODUZIONE

Costi per l'Attività Sportiva Centrale

I costi dell'Attività Sportiva Centrale della Federazione Scacchistica Italiana sostenuti nell'anno 2023, presentano i seguenti scostamenti rispetto a quelli sostenuti negli anni 2022 e 2021:

<i>Attività Sportiva Centrale</i>	<i>Rendiconto 2021</i>	<i>Rendiconto 2022</i>	<i>Rendiconto 2023</i>
Preparazione Alto Livello	97.426,00	120.464,00	111.982,00
Organizzaz.ne Manifestaz.Sportive Intern.li	118.991,00	166.019,00	172.155,00
Organizzaz.ne Manifestaz.Sportive Nazionali	123.562,00	154.546,00	129.812,00
Partecipaz.ne ad Organismi Internaz.li	12.065,00	36.294,00	31.998,00
Funzione ricerca e documentazione	25.538,00	35.883,00	303.834,00
Promozione Sportiva	9.354,00	1.885,00	1.102,00
Contributi per l'attività sportiva		1.000,00	
Gestione Impianti Sportivi			
Totale Costi Attività Sportiva Centrale	386.936,00	516.091,00	750.883,00

I maggiori costi sostenuti nella "funzione ricerca e documentazione", rispetto agli anni precedenti, sono riconducibili per circa 206 mila euro, alle spese sostenute per il progetto di Sport e Salute "A scuola dagli sport della mente" e per 44 mila euro, dalla prosecuzione dello stesso progetto finanziato totalmente dalla F.S.I.. La differenza è da ricondurre a vari corsi di formazione per altri soggetti ed a contributi ricevuti da Sport e Salute, rigirati alle società per la partecipazione ai relativi progetti.

Funzionamento e Costi Generali

La comparazione delle spese di Funzionamento e Costi Generali dell'Attività Centrale, riclassificate per interventi, sostenuti negli ultimi tre esercizi, evidenzia:

Comparazione delle spese correnti

<i>Classificazione dei Costi Generali dell'Attività Centrale</i>	2021	2022	2023
01 - Costi per il personale e collaborazioni	155.654,00	205.507,00	177.398,00
02 - Organi e Commissioni Federali	46.208,00	61.500,00	63.714,00
03 - Costi per la comunicazione	801,00	449,00	0,00
04 - Costi Generali	90.349,00	101.699,00	119.689,00
05 - Ammortamenti per funzionamento	25.744,00	27.962,00	28.503,00
06 - Accantonamenti per rischi ed oneri			
07 - Rimanenze di materiale di consumo			
Totale Costi Generali dell'Attività Centrale	318.756,00	397.117,00	389.304,00

Si osserva: la riduzione del costo del personale è stato determinato dalla riduzione degli oneri a carico della FSI, a seguito della malattia di un dipendente.

Indicatori finanziari ed economici della spesa corrente

		2021	2022	2023
<i>Rigidità spesa corrente</i>	Spese pers. + Quota amm. mutui $\times 100$			
	Valore della produz.ne attività centrale	25,84%	24,97%	16,87%

L'indice di "rigidità della spesa corrente" evidenzia quanta parte delle entrate correnti è assorbita dalle spese per il personale e per il rimborso di rate mutui, ovvero le spese rigide.

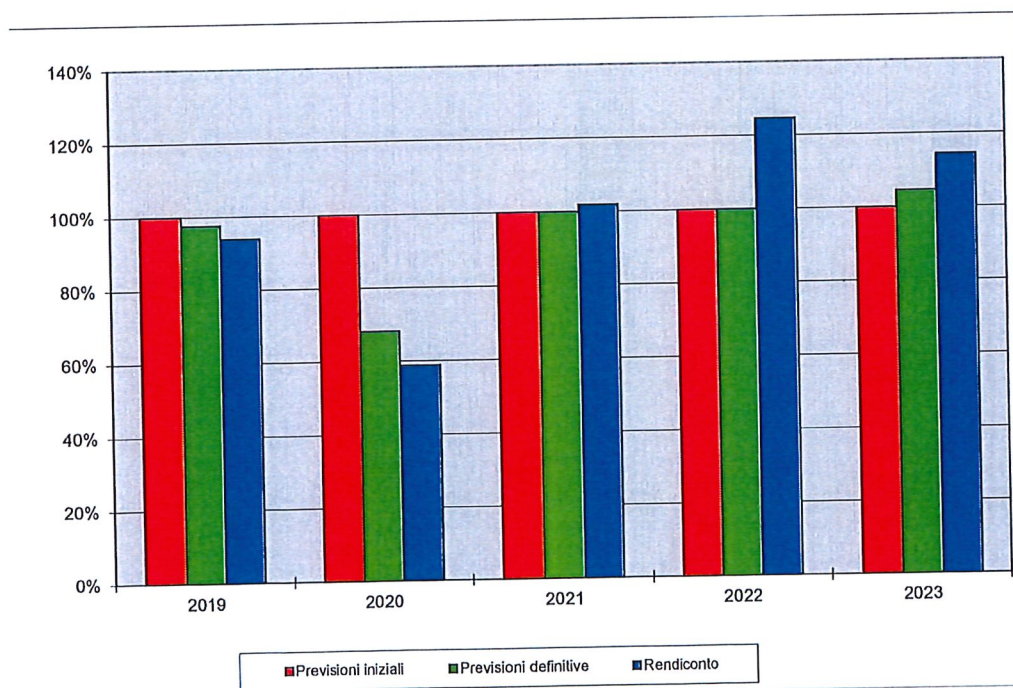
Tanto maggiore è il livello dell'indice, tanto minore è la possibilità per il Consiglio Federale di impostare liberamente una politica di allocazione delle entrate.

Capacità di spesa della F.S.I.

Anni di raffronto (importi in Euro/mgl)	Rend. 2019	Rend. 2020	Rend. 2021	Rend. 2022	Rend. 2023
Previsioni iniziali	1.045.503	1.064.852	874.641	948.430	1.279.672
Previsioni definitive	1.019.355	724.961	874.641	948.430	1.335.897
Rendiconto	980.661	625.872	889.484	1.180.553	1.462.088

Indice della capacità di impegno

Previsioni iniziali	100%	100%	100%	100%	100%
Previsioni definitive	97%	68%	100%	100%	104%
Rendiconto	94%	59%	102%	124%	114%



In merito si osserva: Dal prospetto e relativo grafico, è possibile rilevare la quasi coincidenza tra previsioni iniziali e rendiconto, conseguenza di una buona capacità di programmazione.

Indebitamento e gestione del debito

L'indebitamento della Federazione Scacchistica Italiana, rappresentato esclusivamente dal mutuo e dal finanziamento contratto per l'acquisto dell'immobile adibito a sede sociale, ha avuto la seguente evoluzione:

Anno	2010	2011	2012	2013	2014	2015	2016	2017	2018	2019	2020	2021	2022	2023
Residuo debito (+)		650.000	634.871	603.388	570.201	535.220	498.346	459.477	418.506	375.318	329.795	281.807	231.223	177.902
Nuovi prestiti (+)	650.000													
Prestiti rimborsati (-)		15.129	31.483	33.187	34.981	36.874	38.869	40.971	43.188	45.523	47.988	50.584	53.321	56.205
Estinzioni anticipate (-)														
Altre variazioni														
Totale fine anno	650.000	634.871	603.388	570.201	535.220	498.346	459.477	418.506	375.318	329.795	281.807	231.223	177.902	121.697
Nr. Tesserati al 31/12	14.144	14.184	15.392	14.129	13.214	13.270	14.577	15.290	15.879	15.788	11.654	11.245	13.319	21.308
Deb. Med. x tess. In €	46	45	39	40	41	38	32	27	24	21	24	21	13	6

Gli oneri finanziari per ammortamento prestiti ed il rimborso degli stessi in conto capitale registra la seguente evoluzione:

Anno	2010	2011	2012	2013	2014	2015	2016	2017	2018	2019	2020	2021	2022	2023
Oneri finanziari		34.044	31.483	33.187	29.186	28.089	26.095	23.992	21.775	19.348	16.976	14.379	11.643	8.757
Quota capitale		15.129	32.865	31.022	34.981	36.874	38.869	40.971	43.188	45.523	47.988	50.584	53.321	56.205
Totale fine anno	0	49.173	64.348	64.209	64.167	64.963	64.964	64.963	64.963	64.871	64.964	64.963	64.964	64.962

La spese per interessi passivi sui prestiti, in ammortamento nell'anno 2023, ammontano ad euro 8.757 e rispetto al residuo debito al 1/1/2023, determina un tasso medio del 4,92%.

Risultato della gestione

La disciplina Sportiva Associata ha chiuso l'esercizio con un **avanzo di gestione** di euro **19.906**, come risulta dai seguenti elementi:

	2021	2022	2023
Valore della Produzione	906.301,00	1.222.554,00	1.506.674,00
Costi della Produzione	889.494,00	1.180.553,00	1.462.088,00
Proventi e Oneri Finanziari	-13.209,00	-10.410,00	-7.255,00
Proventi e Oneri Straordinari	679,00	2.128,00	-8.757,00
Imposte sul reddito	8.720,00	9.268,00	8.668,00
Saldo (avanzo/disavanzo) di competenza	-4.443,00	24.451,00	19.906,00

Risultato dei flussi della tesoreria

La disciplina Sportiva Associata ha chiuso l'esercizio in equilibrio finanziario, come evidenziato dalla situazione di tesoreria, dalla quale emerge una liquidità a fine esercizio di euro **401.265**.

	2021	2022	2023
Saldo iniziale di tesoreria al 1° gennaio	517.665,00	416.853,00	425.322,00
Flussi di tesoreria da gestione eserc.prec.	-30.332,00	-29.182,00	-21.499,00
Saldo flussi da gestione esercizio corrente	-70.480,00	37.651,00	-2.558,00
Saldo Finale di Tesoreria al 31/12	416.853,00	425.322,00	401.265,00

Il **flusso di cassa** (o **cash flow** nella terminologia [anglosassone](#)) è la ricostruzione dei flussi monetari (differenza tra tutte le entrate e le uscite monetarie) della Federazione Scacchistica Italiana nell'arco dell'esercizio 2023.

Il flusso di cassa rappresenta una misura dell'[autofinanziamento](#) della F.S.I. ed è calcolato, sulla base degli schemi del CONI, a partire dal [conto economico](#).

Il flusso prende in esame le variazioni numerarie in entrata (*cash inflow*) e in uscita (*cash outflow*).

CONTO DEL PATRIMONIO

La Disciplina Sportiva Associata ha chiuso l'esercizio in equilibrio patrimoniale, come evidenziato dallo stato patrimoniale dal quale risulta un patrimonio netto pari a euro **756.209**.

Nel conto del patrimonio sono rilevati gli elementi dell'attivo e del passivo.

I valori patrimoniali al 31/12/2023 e le variazioni rispetto agli anni precedenti sono così riassunti:

CONTO DEL PATRIMONIO

Attivo	31/12/2021	31/12/2022	31/12/2023
Immobilizzazioni immateriali	0,00	2.613,00	1.313,00
Immobilizzazioni materiali	749.956,00	746.840,00	724.873,00
Immobilizzazioni finanziarie	0,00	0,00	0,00
Totale immobilizzazioni	749.956,00	749.453,00	726.186,00
Crediti verso clienti		1.296,00	0,00
Crediti verso altri	24.530,00	85.031,00	174.876,00
Attività finanziarie che non costituis.immob.	0,00	0,00	0,00
Disponibilità liquide	416.853,00	425.322,00	401.265,00
Totale attivo circolante	441.383,00	511.649,00	576.141,00
Ratei e risconti	18.778,00	19.787,00	23.112,00
Totale dell'attivo	1.210.117,00	1.280.889,00	1.325.439,00
Conti d'ordine	0,00	0,00	0,00
Passivo			
Patrimonio netto	726.191,00	740.596,00	756.209,00
Fondo per rischi ed oneri	12.500,00	12.500,00	0,00
Trattamento di fine rapporto	64.855,00	76.456,00	84.021,00
Debiti verso banche	231.224,00	177.903,00	121.698,00
Debiti verso fornitori	4.430,00	874,00	300,00
Debiti verso Erario	10.719,00	16.462,00	7.920,00
Debiti verso istituti prev.li ed ass.li	4.666,00	6.372,00	5.108,00
Altri debiti	46.706,00	35.099,00	163.940,00
Totale debiti	1.101.291,00	1.066.262,00	1.139.196,00
Ratei e risconti	108.826,00	214.627,00	186.243,00
Totale del passivo	1.210.117,00	1.280.889,00	1.325.439,00

La verifica degli elementi patrimoniali al 31.12.2023 ha evidenziato:

ATTIVO

Immobilizzazioni

Le immobilizzazioni sono iscritte in bilancio secondo il criterio generale del costo di acquisizione, comprensivo degli oneri accessori di diretta imputazione. Gli importi sono esposti al netto delle quote di ammortamento.

Non vi sono immobilizzazioni finanziarie riferite a partecipazioni in società.

Crediti

E' stata verificata la corrispondenza tra il saldo patrimoniale al 31.12.2023 con il totale dei crediti risultanti dalla contabilità.

I crediti sono iscritti al valore nominale, ritenuto coincidente con il presumibile valore di realizzo.

I crediti più rappresentativi verso altri soggetti, sono così formati:

- Crediti vs Stato, Regioni e Enti Locali pari ad € 165.066. Gli stessi si riferiscono, quanto ad € 138.705 per contributi maturati vs Sport e Salute per il progetto "A scuola con gli Sport della Mente"; per € 18.861 per contributi maturati Vs la Presidenza del Consiglio per il Campionato Italiano 2023 e, infine, quanto ad € 7.500 per contributo ancora da incassare relativo alla certificazione del bilancio federale SeS;

E' appena il caso di evidenziare che la Federazione, dopo svariati tentativi di recupero del credito di sponsorizzazione vantato nei confronti della Gualtiero Viaggi, pari a complessive € 20.750, ha deciso di procedere allo stralcio utilizzando, quanto ad € 12.500 il fondo rischi appositamente stanziato in bilancio e per la parte residua, pari ad € 8.250, imputandola a sopravvenienze passive. **A tal fine il Collegio rileva che trattasi di "perdite su crediti"**.

Disponibilità liquide

E' stata verificata la corrispondenza del saldo patrimoniale al 31.12.2023 delle disponibilità liquide con il saldo contabile e con le risultanze del conto di tesoreria.

Le disponibilità liquide ammontano a € **401.265** e sono rappresentate dalle consistenze di denaro e di altri valori in cassa per € **2.974** e dall'attivo sul c/c bancario per € **398.291**.

Ratei e risconti

Sono iscritte in tali voci quote di costi e proventi, comuni a due o più esercizi, l'entità dei quali varia in ragione del tempo, in ottemperanza al principio della competenza temporale.

Trattamento di fine rapporto

Il trattamento di fine rapporto viene stanziato per coprire l'intera passività maturata nei confronti dei dipendenti in conformità alla legislazione vigente ed ai contratti collettivi di lavoro.

Tale passività è soggetta a rivalutazione a mezzo di indici.

Il fondo trattamento di fine rapporto ammonta a € **84.021** ed è congruo secondo i dettami dei principi contabili, in quanto corrisponde al totale delle singole indennità maturate a favore dei dipendenti in carico alla data di chiusura del bilancio.

Tale importo è iscritto al netto dell'imposta sostitutiva sulla rivalutazione del TFR maturata, ai sensi dell'art. 2120 del Codice Civile, successivamente al 1° gennaio 2001, così come previsto dall'art. 11, comma 4, del D.Lgs. n. 47/2000.

Debiti

I debiti sono iscritti al valore nominale, corrispondente al presumibile valore di estinzione.

CONCLUSIONI

Sulla base di quanto rappresentato, e alla luce dell'attività di vigilanza e di revisione legale dei conti, svolta durante le riunioni collegiali e sulla base dei documenti sottoposti dal Segretario Generale, riteniamo che il progetto di bilancio in esame, nel suo complesso, risulti redatto con chiarezza e rappresenti in modo veritiero e corretto la situazione economica, patrimoniale e finanziaria della Federazione Scacchistica Italiana, in conformità alle norme del Codice Civile che disciplinano il bilancio di esercizio, nonché conforme agli schemi, ai principi ed ai criteri disciplinati dal regolamento di contabilità delle FSN e DSA emanati dal CONI e dal regolamento di amministrazione della F.S.I..


Nell'esprimere il nostro parere favorevole, Vi invitiamo ad approvare il bilancio di esercizio nelle sue componenti Stato Patrimoniale, Conto Economico, Nota Integrativa ed i suoi allegati, nonché la Relazione del Presidente della F.S.I., associandoci a quest'ultimo per quanto concerne la proposta di riportare a nuovo esercizio l'avanzo di gestione conseguito.

Milano 03 aprile 2024

Il Collegio dei Revisori dei Conti

Dott. Rag. Giovanni Antonio Trifoglio

Presidente



Dott. Angelo Cappuccilli

Componente



Dott. Mario Medici

Componente

