



# Federazione Scacchistica Italiana



DISCIPLINA SPORTIVA  
ASSOCIATA RICONOSCIUTA  
DAL CONI

Fondata il 20 settembre 1920 – Ente Morale R. Decreto n.519 del 1° maggio 1930  
Membro fondatore della F.I.D.E. (Fédération Internationale des Echecs)

## DELIBERAZIONE DEL CONSIGLIO FEDERALE n. 63/2021 del 5 giugno 2021

Oggetto: approvazione del bilancio consuntivo F.S.I. anno 2020

### Il Consiglio Federale F.S.I.

VISTO l'art. 21 dello Statuto Federale;

### DELIBERA

- l'approvazione all'unanimità del bilancio consuntivo 2020 della Federazione Scacchistica Italiana e le relazioni del Presidente F.S.I. e del Collegio dei Revisori dei Conti.
- Il Consiglio Federale dispone che l'avanzo dell'esercizio 2020 di € 217.122 sia riportato a nuovo.

Il Presidente F.S.I.

Luigi Maggi

Il Presidente del Collegio dei Revisori dei Conti

Antonio Trifoglio

## QUADRO RIEPILOGATIVO

## 5. CONTO ECONOMICO

Denominazione DSA:

FEDERAZIONE SCACCHISTICA ITALIANA

ESERCIZIO 2020

A		B		DIFF. A-B (a-b/b)*100	
Conto Economico 2020		Conto Economico 2019		€	%

## VALORE DELLA PRODUZIONE

## Attività centrale:

Contributi CONI

€	341.771	€	273.625	€	68.146	25%
---	---------	---	---------	---	--------	-----

Contributi dello Stato, Regione, Enti Locali

€	-	€	-	€	-	#DIV/0!
---	---	---	---	---	---	---------

Quote degli associati

€	438.184	€	620.204	-€	182.020	-29%
---	---------	---	---------	----	---------	------

Ricavi da Manifestazioni Internazionali

€	-	€	-	€	-	#DIV/0!
---	---	---	---	---	---	---------

Ricavi da Manifestazioni Nazionali

€	-	€	25.980	-€	25.980	-100%
---	---	---	--------	----	--------	-------

Ricavi da pubblicità e sponsorizzazioni

€	4.726	€	2.768	€	1.958	71%
---	-------	---	-------	---	-------	-----

Altri ricavi della gestione ordinaria

€	969	€	3.626	-€	2.657	-73%
---	-----	---	-------	----	-------	------

Valore della Produzione Attività Centrale

€	785.650	€	926.203	-€	140.553	-15%
---	---------	---	---------	----	---------	------

In % sul valore della produzione

92%	88%
-----	-----

## Attività Struttura Territoriale:

Contributi dello Stato, Enti Locali, altri soggetti

€	51.633	€	25.504	€	26.129	102%
---	--------	---	--------	---	--------	------

Quote degli associati:

€	-	€	-	€	-	#DIV/0!
---	---	---	---	---	---	---------

Ricavi da manifestazioni:

€	10.889	€	72.622	-€	61.733	-85%
---	--------	---	--------	----	--------	------

Altri ricavi della gestione:

€	8.279	€	25.190	-€	16.911	-67%
---	-------	---	--------	----	--------	------

Valore della produzione Strutt. Terr.

€	70.801	€	123.316	-€	52.515	-43%
---	--------	---	---------	----	--------	------

In % sul valore della produzione


8%	12%
----	-----

## VALORE DELLA PRODUZIONE

€	856.451	€	1.049.519	-€	193.068	-18%
---	---------	---	-----------	----	---------	------

## COSTO DELLA PRODUZIONE

FEDERAZIONE SCACCHISTICA ITALIANA  
IL PRESIDENTE

IL PRESIDENTE DEL  
COLLEGIO REVISORI DEI CONTI  
Frag. Giovanni Trifoglio



**Attività sportiva****Attività sportiva centrale:**


Preparazione Alto livello	€ 20.481	€ 104.587	-€ 84.106	-80%
Organizzazione Manifestaz. Sportive Intern.li	€ 27.321	€ 164.592	-€ 137.271	-83%
Organizz. Manifestazione Sportive Nazionali	€ 52.956	€ 100.795	-€ 47.839	-47%
Partecipazione ad organismi internazionali	€ 17.816	€ 27.662	-€ 9.846	-36%
Formazione ricerca e documentazione	€ 25.947	€ 12.807	€ 13.140	103%
Promozione Sportiva	€ 1.546	€ 5.934	-€ 4.388	-74%
Contributi per l'attività sportiva	€ 110.210	€ 3.200	€ 107.010	3344%
Gestione impianti sportivi	€ -	€ -	€ -	#DIV/0!
Altri costi per l'attività sportiva	€ -	€ -	€ -	#DIV/0!
Ammortamenti attività sportiva	€ -	€ -	€ -	#DIV/0!
Acc.to per rischi ed oneri dell'attività sportiva	€ -	€ -	€ -	#DIV/0!
Δ rimanenze di materiale di consumo per attività sportiva	€ -	€ -	€ -	#DIV/0!
<b>Costi attività sportiva centrale</b>	<b>€ 256.277</b>	<b>€ 419.577</b>	<b>-€ 163.300</b>	<b>-39%</b>
<i>In % sul Costo della produzione</i>	53%	65%		

**Attività sportiva Struttura Territoriale:**

<b>Costi att. sportiva della Strutt. Terr.</b>	€ 72.319	€ 221.765	-€ 149.446	-67%
<i>In % sul Costo della produzione</i>	12%	23%		
<b>Costi Att. Sportiva complessivi</b>	€ 328.596	€ 641.342	-€ 312.746	-49%
<i>In % sul Valore della produzione</i>	38%	61%		
<i>In % sul Costo della produzione</i>	53%	65%		

**Funzionamento e costi generali**

FEDERAZIONE SCACCHISTICA ITALIANA  
IL PRESIDENTE  


IL PRESIDENTE DEL  
COLLEGIO REVISORI DEI CONTI  
Reg. Giovanni Trifoglio  


**Funz. e costi gen. attività centrale:**

Costi per il personale e collaborazioni	€ 131.944	€ 152.974	-€ 21.030	-14%
Organi e Commissioni federali	€ 30.960	€ 44.704	-€ 13.744	-31%
Costi per la comunicazione	€ 2.400	€ 2.580	-€ 180	-7%
Costi generali	€ 86.837	€ 95.832	-€ 8.995	-9%
Ammortamenti per funzionamento	€ 25.707	€ 26.448	-€ 741	-3%
Accantonamento per rischi ed oneri afferenti al funzionamento	€ -	€ -	€ -	#DIV/0!
Δ rimanenze di materiale di consumo per funzionamento	€ -	€ -	€ -	#DIV/0!
<b>Funz. e costi gen. attività centrale:</b>	<b>€ 277.848</b>	<b>€ 322.538</b>	<b>-€ 44.690</b>	<b>-14%</b>
<i>In % sul Costo della produzione</i>	44%	33%		

**Funz. e costi gen. Struttura Territoriale:****Funz. e costi gen. Struttura Territoriale***In % sul Costo della produzione*

€ 19.428	€ 16.781	€ 2.647	16%
3%	2%		

**Funz. e costi gen. Complessivi***In % sul Valore della produzione*

€ 297.276	€ 339.319	-€ 42.043	-12%
35%	32%		

*In % sul Costo della produzione*

47%	35%		
-----	-----	--	--

**COSTI DELLA PRODUZIONE***In % sul Valore della produzione*

€ 625.872	€ 980.661	-€ 354.789	-36%
73%	93%		

**DIFF. VALORI E COSTI DELLA PROD.***In % sul Valore della produzione*

€ 230.579	€ 68.858	€ 161.721	€ 2
27%	7%		

**PROVENTI E ONERI FINANZIARI**

-€ 15.870	-€ 18.391	€ 2.521	-14%
-----------	-----------	---------	------

**PROVENTI E ONERI STRAORDINARI**

€ 8.873	€ 8.191	€ 682	8%
---------	---------	-------	----

**IMPOSTE SUL REDDITO**


€ 6.460	€ 9.162	-€ 2.702	-29%
---------	---------	----------	------

**RISULTATO D'ESERCIZIO**


€ 217.122	€ 49.496	€ 167.626	339%
-----------	----------	-----------	------

FEDERAZIONE SCACCHISTICA ITALIANA

IL PRESIDENTE


IL PRESIDENTE DEL  
COLLEGIO REVISORI DEI CONTI

Rag. Giovanni Trovillo



**QUADRO ANALITICO**

**6. CONTO ECONOMICO**

Denominazione DSA:

FEDERAZIONE SCACCHISTICA ITALIANA

ESERCIZIO **2020**

**CEA VALORE DELLA PRODUZIONE**

**1 Attività Centrale**

<b>1.01</b>	<b>Contributi CONI:</b>
CEA.001	Funzionamento ed attività sportiva
CEA.002	Prepar. Olimpica e Alto Livello
CEA.005	Contributi per la promozione sportiva
CEA.006	Contributi straordinari
	<b>Totale</b>
<b>1.02</b>	<b>Contributi dello Stato, Regione, Enti Locali</b>
CEA.031	Contributi dello Stato, Regione, Enti Locali
	<b>Totale</b>
<b>1.03</b>	<b>Quote degli associati:</b>
CEA.007	Affiliazione
CEA.008	Tesseramento
CEA.009	Multe e tasse gara (iscrizioni campionati/tornei/incontri)
CEA.010	Diritti di segreteria
CEA.011	Quote iscrizione a corsi
CEA.012	Quote abbonamento alla rivista della DSA
CEA.030	Nulla Osta per Gare
	<b>Totale</b>
<b>1.04</b>	<b>Ricavi da Manifestazioni Internazionali:</b>
CEA.014	Contributi dalla Federazione Internazionale
CEA.015	Contributi e rimborsi da enti e altre organizzazioni
CEA.016	Pubblicità, sponsorizzazioni
CEA.017	Diritti televisivi
CEA.018	Vendita di materiale promozionale
CEA.019	Vendita biglietti
	<b>Totale</b>
<b>1.05</b>	<b>Ricavi da Manifestazioni Nazionali:</b>
CEA.015	Contributi e rimborsi da altre organizzazioni
CEA.016	Pubblicità, sponsorizzazioni
CEA.017	Diritti televisivi
CEA.018	Vendita di materiale promozionale
CEA.019	Vendita biglietti
	<b>Totale</b>
<b>1.06</b>	<b>Ricavi da pubblicità e sponsorizzazioni:</b>
CEA.020	Sponsors Istituzionali
CEA.021	Fornitori ufficiali della DSA
CEA.022	Pubblicità su riviste della DSA
	<b>Totale</b>
<b>1.07</b>	<b>Altri ricavi della gestione ordinaria:</b>
CEA.011	Quote iscrizione a corsi
CEA.019	Vendita biglietti
CEA.023	Plusvalenze per cessione materiale fuori uso
CEA.024	Vendita di Pubblicazioni, materiale didattico e altro materiale sportivo
CEA.025	Rimborsi dal CONI per scambi tecnici
CEA.026	Recuperi e rimborsi da terzi
CEA.027	Fitti attivi e convenzioni con terzi
CEA.028	Altre prestazioni da terzi
CEA.032	Omologazioni campi di gara e attrezzature
	<b>Totale</b>

A	B	DIFF. A-B (a-b/b)*100	
Conto Economico 2020	Conto Economico 2019	€	%

297.469	197.696	#RIFI	#RIFI
27.461	75.929	#RIFI	#RIFI
-	-	-	#DIV/0!
16.841	-	16.841	#DIV/0!
€ 341.771	€ 273.625	€ 68.146	25%

-	-	-	#DIV/0!
€ -	€ -	€ -	#DIV/0!

35.570	36.620	-	1.050	-3%
358.882	424.368	-	65.486	-15%
41.694	154.881	-	113.187	-73%
2.038	4.335	-	2.297	-53%
-	-	-	-	#DIV/0!
-	-	-	-	#DIV/0!
-	-	-	-	#DIV/0!
€ 438.184	€ 620.204	€ -	182.020	-29%

-	-	-	-	#DIV/0!
-	-	-	-	#DIV/0!
-	-	-	-	#DIV/0!
-	-	-	-	#DIV/0!
-	-	-	-	#DIV/0!
-	-	-	-	#DIV/0!
€ -	€ -	€ -	-	#DIV/0!

-	25.980	-	25.980	-100%
-	-	-	-	#DIV/0!
-	-	-	-	#DIV/0!
-	-	-	-	#DIV/0!
-	-	-	-	#DIV/0!
€ -	€ 25.980	€ -	25.980	-100%

4.726	2.768	-	1.958	71%
-	-	-	-	#DIV/0!
-	-	-	-	#DIV/0!
€ 4.726	€ 2.768	€ 1.958	71%	


-	-	-	-	#DIV/0!
-	-	-	-	#DIV/0!
-	-	-	-	#DIV/0!
-	-	-	-	#DIV/0!
-	-	-	-	#DIV/0!
969	3.626	-	2.657	-73%
-	-	-	-	#DIV/0!
-	-	-	-	#DIV/0!
€ 969	€ 3.626	€ -	2.657	-73%


**Valore della produzione Attività Centrale**

In % sul Valore della produzione

€ 785.650 € 926.203 € - 140.553 -15%

92% 88%

FEDERAZIONE SCACCHISTICA ITALIANA  
IL PRESIDENTE  


IL PRESIDENTE DEL  
COLLEGIO REVISORI DEI CONTI  
Ras. Giovanni Trifoglio  


**2 Attività Struttura Territoriale**

2.02	Contributi dello Stato, Enti Locali, altri soggetti
CEA.031	Contributi dello Stato, Regione, Enti Locali
	<b>Totale</b>
2.03	Quote degli associati:
CEA.007	Affiliazione
CEA.008	Tesseramento
CEA.033	Altro
	<b>Totale</b>
2.04	Ricavi da manifestazioni:
CEA.034	Ricavi da manifestazioni
	<b>Totale</b>
2.05	Altri ricavi della gestione:
CEA.035	Altri ricavi della gestione
	<b>Totale</b>

	51.633	25.504	26.129	102%
€	51.633	€ 25.504	€ 26.129	102%

	-	-	-	#DIV/0!
	-	-	-	#DIV/0!
	-	-	-	#DIV/0!
€	-	€ -	€ -	#DIV/0!

	10.889	72.622	61.733	-85%
€	10.889	€ 72.622	-€ 61.733	-85%

	8.279	25.190	16.911	-67%
€	8.279	€ 25.190	-€ 16.911	-67%

**Valore della produzione Struttura Territoriale**

*In % sul Valore della produzione*

€	70.801	€ 123.316	-€ 52.515	-43%
---	--------	-----------	-----------	------

8%	12%
----	-----

**VALORE DELLA PRODUZIONE**


€	856.451	€ 1.049.519	-€ 193.068	-18%
---	---------	-------------	------------	------

FEDERAZIONE SCACCHISTICA ITALIANA

IL PRESIDENTE



IL PRESIDENTE DEL  
COLLEGIO REVISORI DEI CONTI  
Fag. Giovanni Trifoglio



## CEB COSTI DELLA PRODUZIONE

## 1 ATTIVITA' SPORTIVA

## 1.01 Costi per l'Attività Sportiva Centrale:

## 1.01.01 Attività Naz. ed Internaz. ed A.L.

<b>1.01.01.01</b>	<b>Partecipazione a Manif. Sport. Naz. - Intern. finalizzate alla Prep. Alto Livello:</b>
CEB.001	Spese di trasferta e soggiorno
CEB.002	Indennità, diarie e rimborsi forfettari
CEB.003	Compensi per staff tecnico
CEB.004	Compensi per staff sanitario
CEB.005	Acquisto materiale sportivo
CEB.006	Spese mediche
CEB.007	Premi di classifica
CEB.008	Premi di assicurazione
CEB.009	Compensi per distaccati Ministeri
CEB.010	Noleggio materiale tec. sportivo, attrezzature, impianti, automezzi e sw
CEB.011	Coppe e medaglie
CEB.012	Quote di iscrizione e partecipazione a manifestazioni
CEB.013	Spese per ufficiali di gara, arbitri, commissari, cronometristi
CEB.014	Trasporto e facchinaggio
CEB.015	Spese per carburanti e combustibili
CEB.018	Acquisto materiale di consumo
CEB.030	Manutenzione ordinaria
CEB.065	Canoni ed oneri locativi
CEB.120	Contributi ad associazioni e terzi
CEB.016	Altre spese
<b>Totale</b>	

		9.377	-
			9.377
			-100%
			#DIV/0!
			#DIV/0!
			#DIV/0!
			#DIV/0!
			#DIV/0!
			#DIV/0!
			#DIV/0!
			#DIV/0!
			#DIV/0!
			#DIV/0!
			#DIV/0!
			#DIV/0!
			#DIV/0!
			#DIV/0!
			#DIV/0!
€	-	€ 9.377	-€ 9.377
			-100%

<b>1.01.01.02</b>	<b>Allenamenti e stages:</b>
CEB.001	Spese di trasferta e soggiorno
CEB.002	Indennità, diarie e rimborsi forfettari
CEB.003	Compensi per staff tecnico
CEB.004	Compensi per staff sanitario
CEB.005	Acquisto materiale sportivo
CEB.006	Spese mediche
CEB.010	Noleggio materiale tec. sportivo, attrezzature, impianti, automezzi e sw
CEB.014	Trasporto e facchinaggio
CEB.015	Spese per carburanti e combustibili
CEB.018	Acquisto materiale di consumo
CEB.030	Manutenzione ordinaria
CEB.065	Canoni ed oneri locativi
CEB.016	Altre spese
<b>Totale</b>	

		9.649	-
20.400			9.649
			131%
			#DIV/0!
			#DIV/0!
			#DIV/0!
			#DIV/0!
			#DIV/0!
			#DIV/0!
			#DIV/0!
			#DIV/0!
			#DIV/0!
			#DIV/0!
			#DIV/0!
			#DIV/0!
€	20.400	€ 18.479	€ 1.921
			10%

<b>1.01.01.03</b>	<b>Funzionamento Commissioni Tecniche:</b>
CEB.001	Spese di trasferta e soggiorno
CEB.002	Indennità, diarie e rimborsi forfettari
CEB.016	Altre spese
<b>Totale</b>	

			#DIV/0!
			#DIV/0!
			#DIV/0!
€	-	€ -	€ -
			#DIV/0!

<b>1.01.01.04</b>	<b>Compensi per prestazioni contrattuali:</b>
CEB.003	Compensi per staff tecnico
CEB.004	Compensi per staff sanitario
CEB.009	Compensi per distaccati Ministero
CEB.150	Altri compensi
<b>Totale</b>	

		622	-
			622
			-100%
€	-	€ 622	-€ 622
			-100%

<b>1.01.01.05</b>	<b>Interventi per gli atleti:</b>
CEB.026	Tutela sanitaria
CEB.019	Tutela assicurativa
CEB.020	Tutela previdenziale
CEB.021	Borse di studio
CEB.022	Contributi
<b>Totale</b>	

		44.500	-
			44.500
			-100%
		31.609	-
			31.609
			-100%
€	-	€ 76.109	-€ 76.109
			-100%

<b>1.01.01.06</b>	<b>Spese per antidoping:</b>
CEB.023	Funzionamento Commissioni Antidoping
CEB.024	Compensi per prestazioni
CEB.025	Spese controlli antidoping
<b>Totale</b>	

		81	-
			81
			#DIV/0!
€	81	€ -	€ 81
			#DIV/0!

Totale Preparazione Alto livello

€ 20.481 € 104.587 -€ 84.106 -80%

## 01:01:02 Organizzazione Manifestaz. Sportive Intern.II

CEB.001	Spese di trasferta e soggiorno
CEB.002	Indennità, diarie e rimborsi forfettari
CEB.005	Acquisto materiale sportivo
CEB.007	Premi di classifica
CEB.008	Premi di assicurazione
CEB.010	Noleggio materiale tec. sportivo, attrezzature, impianti, automezzi e sw
CEB.011	Coppe e medaglie
CEB.012	Quote iscrizione e tasse per partecip. Manif. Internaz.
CEB.013	Spese per ufficiali di gara, arbitri, commissari, cronometristi
CEB.014	Trasporto e facchinaggio
CEB.016	Altre spese
CEB.018	Acquisto materiale di consumo
CEB.024	Compensi per prestazioni
CEB.028	Contributi a Comitati Organizzatori

	8.373	100.862	-	92.489	-92%
	15.900	54.124	-	38.224	-71%
			-		#DIV/0!
			-		#DIV/0!
		1.910	-	1.910	-100%
	1.698	2.028	-	330	-16%
			-		#DIV/0!
	350	4.400	-	4.050	-92%
			-		#DIV/0!
			-		#DIV/0!
		1.268	-	1.268	-100%
			-		#DIV/0!
			-		#DIV/0!
			-		#DIV/0!

FEDERAZIONE CICLISTICA ITALIANA  
 IL PRESIDENTE

IL PRESIDENTE DEL  
 COLLEGIO REVISORI DEI CONTI  
 Rag. Giovanni Trifoglio

CEB.029	Rimborsi a squadre partecipanti
CEB.030	Manutenzione ordinaria
CEB.031	Assistenza medica, antidoping
CEB.033	Spese per pubblicità
CEB.065	Canoni ed oneri locativi
CEB.120	Contributi ad associazioni e terzi

1.000		1.000	#DIV/0!
		-	#DIV/0!
		-	#DIV/0!
		-	#DIV/0!
		-	#DIV/0!
		-	#DIV/0!
€ 27.321	€ 164.592	-€ 137.271	-83%

## Totale Organizzazione Manifestaz. Sportive Intern.li

## 01:01:03 Organizz. Manifestazione Sportive Nazionali

CEB.001	Spese di trasferte e soggiorno
CEB.002	Indennità, diarie e rimborsi forfettari
CEB.005	Acquisto materiale sportivo
CEB.007	Premi di classifica
CEB.008	Premi di assicurazione
CEB.010	Noleggio materiale tec. sportivo, attrezzature, impianti, automezzi e sw
CEB.011	Coppe e medaglie
CEB.012	Quote di iscrizione e partecipazione a manifestazioni
CEB.013	Spese per ufficiali di gara, arbitri, commissari, cronometristi
CEB.014	Trasporto e facchinaggio
CEB.018	Acquisto materiale di consumo
CEB.024	Compensi per prestazioni
CEB.028	Contributi a Comitati Organizzatori
CEB.029	Rimborsi a squadre partecipanti
CEB.030	Manutenzione ordinaria
CEB.031	Assistenza medica, antidoping
CEB.033	Spese per pubblicità
CEB.065	Canoni ed oneri locativi
CEB.120	Contributi ad associazioni e terzi
CEB.016	Altre spese
CEB.160	Costi per riprese televisive

1.750	43.828	42.078	-96%
-	-	-	#DIV/0!
-	-	-	#DIV/0!
31.093	39.426	8.333	-21%
-	-	-	#DIV/0!
-	-	-	#DIV/0!
11.441	1.169	10.272	879%
-	25	25	-100%
8.672	1.155	7.517	851%
-	-	-	#DIV/0!
-	-	-	#DIV/0!
-	600	600	-100%
-	-	-	#DIV/0!
-	14.342	14.342	-100%
-	-	-	#DIV/0!
-	-	-	#DIV/0!
-	-	-	#DIV/0!
-	-	-	#DIV/0!
-	250	250	-100%
-	-	-	#DIV/0!
€ 52.956	€ 100.795	-€ 47.839	-47%

## Totale Organizz. Manifestazione Sportive Nazionali

## 01:01:04 Partecipazione ad organismi internazionali

CEB.034	Quote di adesione ad organismi internazionali
CEB.035	Spese componenti organismi internazionali
CEB.036	Partecipazione a congressi, comitati
CEB.121	Spese per licenze

17.816	27.662	9.846	-36%
-	-	-	#DIV/0!
-	-	-	#DIV/0!
-	-	-	#DIV/0!
€ 17.816	€ 27.662	-€ 9.846	-36%

## Totale Partecipazione ad organismi internazionali

## 01:01:05 Formazione ricerca e documentazione

1.01.05.01	Corsi di formaz quadri tecnici:
CEB.001	Spese di trasferte e soggiorno
CEB.002	Indennità, diarie e rimborsi forfettari
CEB.008	Premi di assicurazione
CEB.010	Noleggio materiale tec. sportivo, attrezzature, impianti, automezzi e sw
CEB.018	Acquisto materiale di consumo
CEB.021	Borse di studio
CEB.024	Compensi per prestazioni
CEB.037	Spese per partecipazione a corsi nazionali ed internazionali
CEB.039	Brevetti e diplomi
CEB.056	Stampa opuscoli e materiale di propaganda
CEB.016	Altre spese
<b>Totale</b>	

-	-	-	#DIV/0!
-	-	-	#DIV/0!
-	-	-	#DIV/0!
-	-	-	#DIV/0!
-	-	-	#DIV/0!
-	-	-	#DIV/0!
-	-	-	#DIV/0!
-	-	-	#DIV/0!
-	-	-	#DIV/0!
-	-	-	#DIV/0!
-	-	-	#DIV/0!
-	-	-	#DIV/0!
-	-	-	#DIV/0!
€ -	€ -	€ -	#DIV/0!

1.01.05.02	Corsi di formazione per ufficiali di gara:
CEB.001	Spese di trasferte e soggiorni
CEB.002	Indennità, diarie e rimborsi forfettari
CEB.008	Premi di assicurazione
CEB.010	Noleggio materiale tec. sportivo, attrezzature, impianti, automezzi e sw
CEB.018	Acquisto materiale di consumo
CEB.021	Borse di studio
CEB.024	Compensi per prestazioni (inclusi gli oneri)
CEB.037	Spese per partecipazione a corsi nazionali ed internazionali
CEB.038	Spese di organizzazione corsi
CEB.039	Brevetti e diplomi
CEB.056	Stampa opuscoli e materiale di propaganda
<b>Totale</b>	

8.610	12.107	3.497	-29%
-	-	-	#DIV/0!
-	-	-	#DIV/0!
-	-	-	#DIV/0!
-	-	-	#DIV/0!
-	-	-	#DIV/0!
-	-	-	#DIV/0!
-	-	-	#DIV/0!
-	-	-	#DIV/0!
-	-	-	#DIV/0!
-	-	-	#DIV/0!
-	-	-	#DIV/0!
€ 8.610	€ 12.107	-€ 3.497	-29%

1.01.05.03	Corsi di formazione per altri soggetti:
CEB.001	Spese di trasferte e soggiorno
CEB.002	Indennità, diarie e rimborsi forfettari
CEB.008	Premi di assicurazione
CEB.010	Noleggio materiale tec. sportivo, attrezzature, impianti, automezzi e sw
CEB.018	Acquisto materiale di consumo
CEB.021	Borse di studio
CEB.024	Compensi per prestazioni (inclusi gli oneri)
CEB.037	Spese per partecipazione a corsi nazionali ed internazionali
CEB.038	Spese di organizzazione corsi
CEB.039	Brevetti e diplomi
CEB.040	Compensi per collaborazioni
CEB.056	Stampa opuscoli e materiale di propaganda
<b>Totale</b>	

-	-	-	#DIV/0!
16.637	-	16.637	#DIV/0!
-	-	-	#DIV/0!
-	-	-	#DIV/0!
-	-	-	#DIV/0!
-	-	-	#DIV/0!
-	-	-	#DIV/0!
-	-	-	#DIV/0!
-	-	-	#DIV/0!
-	-	-	#DIV/0!
-	-	-	#DIV/0!
-	-	-	#DIV/0!
€ 16.637	€ -	€ 16.637	#DIV/0!

1.01.05.04	Ricerca e documentazione:
CEB.030	Manutenzione ordinaria
CEB.041	Incarichi di studio e ricerca
CEB.042	Organizzazione e partecipazione a convegni, seminari, congressi
CEB.043	Costi per acquisti di materiale didattico e per servizi di traduzione / video
CEB.044	Acquisto giornali, riviste, pubblicazioni tecniche, foto sportive
CEB.045	Riprese televisive e radiofoniche

-	-	-	#DIV/0!
-	-	-	#DIV/0!
-	-	-	#DIV/0!
-	-	-	#DIV/0!
-	-	-	#DIV/0!
-	-	-	#DIV/0!
-	-	-	#DIV/0!

FEDERAZIONE CICLISTICA ITALIANA  
IL PRESIDENTE

IL PRESIDENTE DEL  
COLLEGIO REVISORI DEI CONTI  
Rag. Giovanni Tringolli



CEB.065	Canoni ed oneri locativi
CEB.016	Altre spese
<b>Totale</b>	

	700	700	-	#DIV/0!
€	700	€	700	0%
€	-	€	-	0%

**Totale Formazione ricerca e documentazione**

€	25.947	€	12.807	€	13.140	103%
---	--------	---	--------	---	--------	------

**01:01:06 Promozione Sportiva**

CEB.001	Spese trasferte e soggiorni
CEB.005	Acquisto materiale sportivo
CEB.011	Coppe e medaglie
CEB.013	Spese per ufficiali di gara, arbitri, commissari, cronometristi
CEB.022	Contributi ad altri soggetti
CEB.024	Compensi per prestazioni
CEB.030	Manutenzione ordinaria
CEB.033	Spese di pubblicità
CEB.046	Organizz. e/o partecipaz. a Giochi Sportivi Studenteschi
CEB.047	Centri di Avviamento allo Sport
CEB.048	Sport nella scuola
CEB.049	Organiz. e/o partecipaz. a manif. a carattere sociale
CEB.053	Partecipazione a manifestazioni
CEB.055	Premi e borse di studio
CEB.056	Stampa opuscoli e materiale di propaganda
CEB.057	Assicurazioni
CEB.065	Canoni ed oneri locativi
CEB.006	Spese mediche

-	-	-	-	#DIV/0!
-	-	-	-	#DIV/0!
-	-	-	-	#DIV/0!
-	-	-	-	#DIV/0!
300	900	600	-67%	#DIV/0!
-	-	-	-	#DIV/0!
-	-	-	-	#DIV/0!
-	-	-	-	#DIV/0!
-	-	-	-	#DIV/0!
-	-	-	-	#DIV/0!
-	-	-	-	#DIV/0!
1.246	5.034	3.788	-75%	#DIV/0!
-	-	-	-	#DIV/0!
-	-	-	-	#DIV/0!
-	-	-	-	#DIV/0!
-	-	-	-	#DIV/0!
-	-	-	-	#DIV/0!
-	-	-	-	#DIV/0!
-	-	-	-	#DIV/0!
-	-	-	-	#DIV/0!
-	-	-	-	#DIV/0!

€	1.546	€	5.934	-€	4.388	-74%
---	-------	---	-------	----	-------	------

**01:01:07 Contributi per l'attività sportiva**

CEB.058	Contributi a Società e Associazioni Sportive
CEB.060	Contributi a Sezioni Convvenzionate
CEB.061	Altri soggetti

3.200	1.200	2.000	167%	#DIV/0!
107.010	2.000	105.010	5251%	#DIV/0!

€	110.210	€	3.200	€	107.010	3344%
---	---------	---	-------	---	---------	-------

**Totale Contributi per l'attività sportiva**

**01:01:08 Gestione impianti sportivi**

CEB.005	Acquisto materiale sportivo
CEB.008	Premi di assicurazione
CEB.016	Altre spese
CEB.018	Acquisto materiale di consumo
CEB.024	Compensi per prestazioni
CEB.030	Manutenzione ordinaria
CEB.040	Compensi per collaborazioni
CEB.063	Servizi di pulizia e sorveglianza
CEB.064	UtENZE e servizi
CEB.065	Canoni ed oneri locativi
CEB.015	Spese per carburanti e combustibili

-	-	-	-	#DIV/0!
-	-	-	-	#DIV/0!
-	-	-	-	#DIV/0!
-	-	-	-	#DIV/0!
-	-	-	-	#DIV/0!
-	-	-	-	#DIV/0!
-	-	-	-	#DIV/0!
-	-	-	-	#DIV/0!
-	-	-	-	#DIV/0!
-	-	-	-	#DIV/0!
-	-	-	-	#DIV/0!
-	-	-	-	#DIV/0!
-	-	-	-	#DIV/0!
-	-	-	-	#DIV/0!

€	-	€	-	€	-	#DIV/0!
---	---	---	---	---	---	---------

**Totale Gestione impianti sportivi**

**01:01:09 Altri costi per l'attività sportiva**

CEB.008	Premi di assicurazione
CEB.017	Acquisto biglietti
CEB.122	Acquisto modulistica per attività sportiva
CEB.123	Commissioni sportive

-	-	-	-	#DIV/0!
-	-	-	-	#DIV/0!
-	-	-	-	#DIV/0!
-	-	-	-	#DIV/0!

€	-	€	-	€	-	#DIV/0!
---	---	---	---	---	---	---------

**Totale Altri costi per l'attività sportiva**

**01:01:10 Ammortamenti attività sportiva**

CEB.067	Immobilizzazioni materiali
CEB.068	Immobilizzazioni immateriali

-	-	-	-	#DIV/0!
-	-	-	-	#DIV/0!

€	-	€	-	€	-	#DIV/0!
---	---	---	---	---	---	---------

**Totale Ammortamenti attività sportiva**

**01:01:11 Accantonamento per rischi ed oneri afferenti all'attività sportiva**

CEB.069	Liti, arbitraggi e risarcimenti
CEB.070	Cause legali in corso

-	-	-	-	#DIV/0!
-	-	-	-	#DIV/0!

€	-	€	-	€	-	#DIV/0!
---	---	---	---	---	---	---------

**Totale Accantonamento per rischi ed oneri afferenti all'attività sportiva**

**01:01:12 Δ rimanenze di materiale di consumo per attività sportiva**

CEB.140	Δ rimanenze di materiale di consumo
---------	-------------------------------------

-	-	-	-	#DIV/0!
---	---	---	---	---------

€	-	€	-	€	-	#DIV/0!
---	---	---	---	---	---	---------

**Totale Δ rimanenze di materiale di consumo per attività sportiva**

**Costi attività sportiva centrale**

In % sul Costo della produzione

€	256.277	€	419.577	-€	163.300	-39%
	41%		43%			

**1.02 Costi per att. sportiva della Strutt. Terr.:**

01:02:01 Costi att. sportiva della Strutt. Terr.

FEDERAZIONE NAZIONALE ITALIANA  
IL PRESIDENTE

IL PRESIDENTE DEL  
COLLEGIO REVISORI DEI CONTI  
Rag. Giovanni Trifoglio

CEB.170	Costi attività sportiva
CEB.180	Costi per la promozione sportiva

55.160	185.595	-	130.435	-70%
17.159	36.170	-	19.011	-53%

**Costi att. sportiva della Strutt. Terr.**

In % sul Costo della produzione

€	72.319	€	221.765	-€	149.446	-67%
---	--------	---	---------	----	---------	------

12%	23%
-----	-----

**Costi Att. Sportiva complessivi**

In % sul Valore della produzione

€	328.596	€	641.342	-€	312.746	-49%
---	---------	---	---------	----	---------	------

38%	61%
-----	-----

In % sul Costo della produzione

53%	65%
-----	-----

**2 FUNZIONAMENTO E COSTI GENERALI****2.01 Funz. e costi generali attività centrale:****2.01.01 Costi per il personale e collaborazioni**

CEB.071	Personale CONI - rimborso spese missione
CEB.072	Personale CONI - rimborsi spese di trasferta a piè di lista
CEB.073	Personale DSA - retribuzione ordinaria
CEB.074	Personale DSA - straordinari
CEB.075	Personale DSA - oneri previdenziali
CEB.076	Personale DSA - assicurazione INAIL
CEB.077	Personale DSA - Trattamento di fine rapporto
CEB.078	Personale DSA - rimborso spese missione
CEB.079	Personale DSA - rimborsi spese di trasferta a piè di lista
CEB.080	Collaboratori - compensi
CEB.081	Collaboratori - oneri previdenziali
CEB.082	Collaboratori - assicurazione INAIL
CEB.083	Collaboratori - Rimborsi spese missioni
CEB.085	Contratti per lavoratori interinali
CEB.086	Costi di formazione del personale

		-	#DIV/0!
		-	#DIV/0!
90.247	105.680	-	15.433 -15%
		-	#DIV/0!
24.477	28.700	-	4.223 -15%
433	507	-	74 -15%
6.987	8.287	-	1.300 -16%
		-	#DIV/0!
		-	#DIV/0!
9.800	9.800	-	0%
		-	#DIV/0!
		-	#DIV/0!
		-	#DIV/0!
		-	#DIV/0!
		-	#DIV/0!
		-	#DIV/0!

**Totale Costi per il personale e collaborazioni**

€	131.944	€	152.974	-€	21.030	-14%
---	---------	---	---------	----	--------	------

**2.01.02 Organi e Commissioni federali**

CEB.001	Spese trasferta e soggiorno
CEB.087	Funzionamento organi di gestione
CEB.088	Collegio dei Revisori dei conti
CEB.089	Organi di giustizia sportiva
CEB.090	Assemblea nazionale
CEB.091	Commissioni federali
CEB.092	Consulta federale

5.846	34.940	-	29.094 -83%
		-	#DIV/0!
10.804	9.259	-	1.545 17%
	505	-	505 -100%
14.010		-	14.010 #DIV/0!
300		-	300 #DIV/0!
		-	#DIV/0!

**Totale Organi e Commissioni federali**

€	30.960	€	44.704	-€	13.744	-31%
---	--------	---	--------	----	--------	------

**2.01.03 Costi per la comunicazione**

CEB.001	Spese di trasferta e soggiorno
CEB.093	Stampa e spedizione rivista DSA
CEB.094	Organizzazione conferenze stampa
CEB.095	Comunicati, opuscoli, annuari e servizi fotografici e televisivi
CEB.097	Compensi per prestazioni connesse alla pubblicità e promozione
CEB.107	Provvigioni per intermediazione pubblicitaria

		-	#DIV/0!
		-	#DIV/0!
		-	#DIV/0!
		-	#DIV/0!
2.400	2.580	-	180 -7%
		-	#DIV/0!

**Totale Costi per la comunicazione**

€	2.400	€	2.580	-€	180	-7%
---	-------	---	-------	----	-----	-----

**2.01.04 Costi generali**

CEB.001	Spese di trasferta e soggiorno
CEB.008	Premi di assicurazioni
CEB.010	Noleggio materiale tec. sportivo, attrezzature, impianti, automezzi e sw
CEB.014	Trasporto e facchinaggio
CEB.016	Acquisto materiale di consumo
CEB.030	Manutenzione ordinaria
CEB.042	Organizzazione e partecipazione a convegni, seminari, congressi
CEB.043	Costi per acquisti di materiale didattico e per servizi di traduzione / video
CEB.044	Acquisto giornali, riviste, pubblicazioni tecniche
CEB.064	Utenze e servizi
CEB.065	Canoni ed oneri locativi
CEB.096	Compensi per prestazioni giuri.-ammini-fiscali
CEB.098	Spese per assistenza gestionale elaborazione dati
CEB.099	Spese per consulenze legali
CEB.100	Spese per liti, arbitraggi e risarcimenti
CEB.101	Spese postali e telefoniche
CEB.102	Sito Internet
CEB.105	Spese di rappresentanza
CEB.106	Commissioni bancarie
CEB.107	Provvigioni per intermediazione pubblicitaria
CEB.108	Imposte indirette, tasse e contributi

		-	#DIV/0!
23.169	23.219	-	50 0%
		-	#DIV/0!
261	1.540	-	1.279 -83%
3.630	6.553	-	2.923 -45%
1.753	1.816	-	63 -3%
	259	-	259 -100%
		-	#DIV/0!
		-	#DIV/0!
9.523	15.118	-	5.595 -37%
		-	#DIV/0!
758	520	-	238 46%
24.213	18.574	-	5.639 30%
5.442	9.682	-	4.240 -44%
		-	#DIV/0!
15.611	15.744	-	133 -1%
1.182	859	-	323 38%
		-	#DIV/0!
1.278	1.916	-	638 -33%
		-	#DIV/0!
17	32	-	15 -47%

**Totale Costi generali**

€	86.837	€	95.832	-€	8.995	-9%
---	--------	---	--------	----	-------	-----

**2.01.05 Ammortamenti per funzionamento**

CEB.067	Immobilizzazioni materiali
CEB.068	Immobilizzazioni immateriali

25.707	26.288	-	581 -2%
	160	-	160 -100%

FEDERAZIONE CONOMISTICA ITALIANA

IL PRESIDENTE



IL PRESIDENTE DEL COLLEGIO REVISORI DEI CONTI

Reg. Giovanni Trifoglio



**Totale Ammortamenti per funzionamento**

€	25.707	€	26.448	-€	741	-3%
---	--------	---	--------	----	-----	-----

**2.01.06 Accantonamento per rischi ed oneri afferenti al funzionamento**

CEB.069	Liti, arbitraggi e risarcimenti
CEB.070	Cause legali in corso

-	-	-	-	-	#DIV/0!
-	-	-	-	-	#DIV/0!

**Totale Accantonamento per rischi ed oneri afferenti al funzionamento**

€	-	€	-	€	-	#DIV/0!
---	---	---	---	---	---	---------

**02:01:07 Δ rimanenze di materiale di consumo per funzionamento**

CEB.140	Δ rimanenze di materiale di consumo
---------	-------------------------------------

-	-	-	-	-	#DIV/0!
---	---	---	---	---	---------

**Totale Δ rimanenze di materiale di consumo per funzionamento**

€	-	€	-	€	-	#DIV/0!
---	---	---	---	---	---	---------

**Funz. e costi gen. attività centrale**

*In % sul Costo della produzione*

€	277.848	€	322.538	-€	44.690	-14%
---	---------	---	---------	----	--------	------

44%	33%
-----	-----

**2.02 Funz. e costi gen. Struttura Terr.:**

**02:02:01 Funz. e costi generali della Strutt. Terr.**

CEB.190	Costi generali e di funzionamento
---------	-----------------------------------

19.428	16.781	2.647	16%
--------	--------	-------	-----

**Funz. e costi generali della Strutt. Terr.**

*In % sul Costo della produzione*

€	19.428	€	16.781	€	2.647	16%
---	--------	---	--------	---	-------	-----

3%	2%
----	----

**Funz. e costi gen. complessivi**

*In % sul Valore della produzione*

€	297.276	€	339.319	-€	42.043	-12%
---	---------	---	---------	----	--------	------

35%	32%
-----	-----

*In % sul Costo della produzione*

47%	35%
-----	-----

**COSTI DELLA PRODUZIONE**

*In % sul Valore della produzione*

€	625.872	€	980.661	-€	354.789	-36%
---	---------	---	---------	----	---------	------

€	1	€	1
---	---	---	---

**DIFF. VALORI E COSTI DELLA PRODUZ.**

*In % sul Valore della produzione*

€	230.579	€	68.858	€	161.721	235%
---	---------	---	--------	---	---------	------

27%	7%
-----	----

**CEC Proventi ed oneri finanziari**

CEC.001	Interessi attivi
CEC.002	Interessi passivi bancari
CEC.003	Interessi passivi su mutui

13	11	2	18%
----	----	---	-----

-	-	-	#DIV/0!	
15.883	18.402	-	2.519	-14%

**Totale Proventi ed oneri finanziari**

-€	15.870	-€	18.391	€	2.521	-14%
----	--------	----	--------	---	-------	------

**CED Proventi ed oneri straordinari**

CED.001	Minusvalenze
CED.002	Plusvalenze
CED.003	Sopravvenienze attive
CED.004	Sopravvenienze passive
CED.005	Insussistenze attive
CED.006	Insussistenze passive

-	-	-	#DIV/0!	
-	-	-	#DIV/0!	
8.873	13.456	-	4.583	-34%
-	5.265	-	5.265	-100%
-	-	-	#DIV/0!	
-	-	-	#DIV/0!	

**Totale Proventi ed oneri straordinari**

€	8.873	€	8.191	€	682	8%
---	-------	---	-------	---	-----	----

**CEE Imposte sul reddito**

CEE.002	IRAP
CEE.003	IRES
CEE.004	Interessi e sanzioni su imposte dirette
CEB.200	Varie

1.988	4.588	-	2.600	-57%
975	1.078	-	103	-10%
-	-	-	-	#DIV/0!
3.497	3.496	-	1	0%

**Totale Imposte sul reddito**

€	6.460	€	9.182	-€	2.702	-29%
---	-------	---	-------	----	-------	------

**RISULTATO D'ESERCIZIO**

€	217.122	€	49.496	€	167.626	339%
---	---------	---	--------	---	---------	------

FEDERAZIONE SOGGERNATI ITALIANA  
IL PRESIDENTE  
*[Signature]*

IL PRESIDENTE DEL  
COLLEGIO REVISORI DEI CONTI  
Pia. Giovanni Trifoglio  
*[Signature]*

## 7. STATO PATRIMONIALE 31.12 2020

Denominazione DSA:

FEDERAZIONE SCACCHISTICA ITALIANA

SPA ATTIVO  
SPA.B IMMOBILIZZAZIONI

SPA.B. I	Immobilizzazioni immateriali
SPA.B. I.01	Costi di impianto e ampliamento
SPA.B. I.02	Costi ricerca scientifica, tecnologica e di sviluppo
SPA.B. I.03	Opere dell'ingegno (royalties) licenze d'uso, software
SPA.B. I.04	Costi per omologazione campi
SPA.B. I.06	Immobilizzazioni immateriali in corso
SPA.B. I.07	Migliorie su beni di terzi
Totale Immobilizzazioni immateriali (I)	

SPA.B. II	Immobilizzazioni materiali
SPA.B. II.01	Terreni e fabbricati
SPA.B. II.01.01	Impianti sportivi
SPA.B. II.01.02	Fabbricati
SPA.B. II.02	Attrezzature sportive
SPA.B. II.03	Attrezzature scientifica
SPA.B. II.04	Altri beni
SPA.B. II.04.01	Mobili e arredi
SPA.B. II.04.02	Macchine d'ufficio
SPA.B. II.04.03	Automezzi
SPA.B. II.04.04	Altre immobilizzazioni materiali
SPA.B. II.05	Immobilizzazioni in corso ed acconti
Totale Immobilizzazioni materiali (II)	

SPA.B.III	Immobilizzazioni finanziarie
SPA.B.III.01	Partecipazioni in società
SPA.B.III.02	Crediti verso società partecipate
SPA.B.III.03	Titoli
Totale Immobilizzazioni finanziarie (III)	

## Totale immobilizzazioni (B)

## SPA.C ATTIVO CIRCOLANTE

SPA.C. II	Crediti
SPA.C. II.01	Crediti verso clienti
SPA.C. II.01.01	Crediti verso clienti
SPA.C. II.05	Crediti verso altri
SPA.C. II.05.01	Crediti verso CONI
SPA.C. II.05.02	Crediti verso Stato, Regioni, Enti locali
SPA.C. II.05.03	Crediti verso Erario
SPA.C. II.05.04	Crediti verso altri soggetti (Società ed associazioni sportive; arbitri e commissari; personale; tesserati, depositi cauzionali; etc.)
Totale Crediti (II)	

SPA.C.III	Attività Finanziarie che non costituiscono immobilizzazioni
SPA.C.III.01	Crediti Vs società controllate
Totale attività finanziarie non immobilizzate (III)	

SPA.C. IV	Disponibilità liquide
SPA.C. IV.01	Depositi bancari e postali
SPA.C. IV.01.01	c/c bancari
SPA.C. IV.01.02	c/c postali
SPA.C. IV.03	Cassa
SPA.C. IV.03.01	Cassa
Totale disponibilità liquide (IV)	

SPA.C.V	Magazzino
SPA.C.V.01	Rimanenze finali di materie prime e semilavorati
Totale magazzino (V)	

## Totale attivo circolante (C)

## SPA.D RATEI E RISCOINTI

SPA.D.01.01.01	Ratei attivi
SPA.D.01.02.01	Risconti attivi

## Totale ratei e risconti (D)

## TOTALE ATTIVO

## SPA.E Conti d'ordine

FEDERAZIONE SCACCHISTICA ITALIANA  
IL PRESIDENTE

IL PRESIDENTE DEL  
COLLEGIO REVISOR DEI CONTI  
Reg. Giovanni Trifoglio

A	B	DIFF A - B	
STATO PATRIMONIALE 2020	STATO PATRIMONIALE 2019	€	%

		-	#DIV/0!
		-	#DIV/0!
		-	#DIV/0!
		-	#DIV/0!
		-	#DIV/0!
		-	#DIV/0!
		-	#DIV/0!
€	-	€	-

		-	-4%
		-	#DIV/0!
		-	-4%
		-	#DIV/0!
		-	#DIV/0!
		-	-1%
		-	0%
		-	3%
		-	#DIV/0!
		-	-1%
		-	#DIV/0!
€	774.090	€	797.732
		€	-23.642
			-3%

		-	#DIV/0!
		-	#DIV/0!
		-	#DIV/0!
€	-	€	-

€ 774.090 € 797.732 -€ 23.642 -3%

		-	#DIV/0!
		-	#DIV/0!
		-	-22%
		-	#DIV/0!
		-	#DIV/0!
		-	-52%
		-	-21%
€	23.721	€	30.527
		€	-6.806
			-22%

		-	#DIV/0!
€	-	€	-

		-	79%
		-	174%
		-	-64%
		-	-42%
		-	-42%
€	517.666	€	280.922
		€	226.743
			78%

		-	#DIV/0!
€	-	€	-

€ 541.386 € 321.449 € 219.937 68%

		1.399	-	1.399	-100%	
		21.721	21.730	-	9	0%

€ 21.721 € 23.129 -€ 1.408 -6%

€ 1.337.197 € 1.142.310 € 194.887 17%

		-	#DIV/0!
--	--	---	---------

## SPP

## PASSIVO

## SPP.A PATRIMONIO NETTO

SPP.A. I.01.01	Fondo di dotazione
SPP.A. II.01.01	Riserve
SPP.A.III.01.01	Utili (perdite) portati a nuovo
SPP.A. IV.01.01	Risultato d'esercizio

10.074	10.074	-	0%
343.188	348.406	5.218	-1%
169.608	120.112	49.496	41%
217.122	49.496	167.626	339%

## Totale Patrimonio netto (A)

€ 739.992	€ 528.088	€ 211.904	40%
-----------	-----------	-----------	-----

## SPP.B FONDO PER RISCHI ED ONERI

SPP.B.03	Altri
SPP.B.03.01.01	Contributi vincolati per programmi
SPP.B.03.02.01	Liti, arbitraggi e risarcimenti
SPP.B.03.03.01	Cause legali in corso

		-	#DIV/0!
12.500	12.500	-	0%

## Totale Fondo per rischi ed oneri (B)

€ 12.500	€ 12.500	€ -	0%
----------	----------	-----	----

## SPP.C TRATTAMENTO DI FINE RAPP.

SPP.C.01.01	Debiti per trattamento fine rapporto
-------------	--------------------------------------

56.579	49.719	6.860	14%
--------	--------	-------	-----

## Totale Trattamento fine rapporto (C)

€ 56.579	€ 49.719	€ 6.860	14%
----------	----------	---------	-----

## SPP.D DEBITI

SPP.D.03	Debiti verso Banche
SPP.D.03.01	Debiti verso Banche
SPP.D.04	Debiti verso altri finanziatori
SPP.D. 04.01	Debiti verso I.C.S. per mutui passivi
SPP.D.04.02	Debiti verso altri finanziatori
SPP.D.05	Acconti
SPP.D.05.01	Acconti da clienti
SPP.D.06	Debiti verso fornitori
SPP.D.06.01	Debiti verso fornitori
SPP.D.08	Debiti verso Società partecipate
SPP.D.08.01	Debiti verso Società partecipate
SPP.D.11	Erario
SPP.D.11.01	Erario c/imposte
SPP.D.11.02	Erario c/trattenute
SPP.D.12	Debiti verso Istituti di previdenza e di sicurezza sociale
SPP.D.12.01	Inps
SPP.D.12.02	Inail
SPP.D.13	Altri debiti
SPP.D.13.01	Debiti verso CONI
SPP.D.13.02	Debiti verso Altre Federazioni
SPP.D.13.03	Debiti verso Stato, Regioni, Enti locali
SPP.D.13.04	Debiti verso Personale dipendente
SPP.D.13.05	Debiti verso Altri soggetti (Società ed associazioni sportive; arbitri e commissari; depositi cauzionali; etc.)

281.808	329.795	-	47.987	-15%
281.808	329.795	-	47.987	-15%
-	-	-	-	#DIV/0!
-	-	-	-	#DIV/0!
-	-	-	-	#DIV/0!
-	-	-	-	#DIV/0!
-	44	-	44	-100%
-	44	-	44	-100%
-	-	-	-	#DIV/0!
-	-	-	-	#DIV/0!
4.454	8.551	-	4.097	-48%
13	4.160	-	4.147	-100%
4.441	4.391	-	50	1%
4.619	4.689	-	70	-1%
4.619	4.689	-	70	-1%
-	-	-	-	#DIV/0!
53.834	28.739	-	25.095	87%
-	-	-	-	#DIV/0!
-	-	-	-	#DIV/0!
-	-	-	-	#DIV/0!
53.834	28.739	-	25.095	87%

## Totale Debiti (D)

€ 344.715	€ 371.818	€ -	27.103	-7%
-----------	-----------	-----	--------	-----

## SPP.E RATEI E RISCONTI

SPP.E.01.01.01	Ratei passivi
SPP.E.01.02.01	Risconti passivi

6.419	7.512	-	1.093	-15%
176.992	172.673	-	4.319	3%

## Totale Ratei e Risconti (E)


€ 183.411	€ 180.185	€ 3.226	2%
-----------	-----------	---------	----


## TOTALE PASSIVO

€ 1.337.197	€ 1.142.310	€ 194.887	17%
-------------	-------------	-----------	-----

## SPP.F Conti d'ordine

		-	#DIV/0!
--	--	---	---------

FEDERAZIONE CONSUMATORI ITALIANO  
IL PRESIDENTE  


IL PRESIDENTE DEL  
COLLEGIO REVISORI DEI CONTI  
Rag. Giovanni Trifoglio  


## 8. SITUAZIONE CONSUNTIVA DI TESORERIA 2020 (Allegato a Nota Integrativa)

Descrizione entrate / uscite		Situazione consuntiva anno 2020	
		Valori €	
A)	<b>SALDO INIZIALE DI TESORERIA AL 1/1/2020</b>	€	290.922
<b>FLUSSI DI TESORERIA DA GESTIONE ESERCIZI PRECEDENTI:</b>			
	+ incassi di crediti da esercizi precedenti		26.950
	- pagamenti di debiti da esercizi precedenti	-	26.950
B)	<b>Saldo flussi di tesoreria da esercizi precedenti</b>	-€	26.950
<b>FLUSSI DI TESORERIA DA GESTIONE ES. CORRENTE:</b>			
<b>Incassi da gestione economica</b>			
	da contributi dal CONI		419.951
	da contributi dallo stato, regioni ed enti		51.633
	da quote dagli associati		365.722
	da ricavi da manifestazioni internazionali		15.615
	da ricavi da manifestazioni nazionali		35.117
	da ricavi da pubblicità e sponsorizzazione		...
	da altri ricavi della gestione ordinaria		...
	...		...
	<b>Totale incassi da gestione economica</b>	€	888.038
<b>Entrate da dismissioni</b>			
	di immobilizzazioni materiali		-
	di immobilizzazioni immateriali	...	...
	di immobilizzazioni finanziarie	...	...
	...		...
	<b>Totale incassi da dismissione</b>	€	-
<b>Entrate da gestione finanziaria</b>			
	da accensione mutui		-
	da accensione prestiti		-
	da interessi bancari e postali		13
	...		...
	<b>Totale entrate da gestione finanziaria</b>	€	13
C1)	<b>Totale flussi in entrata esercizio 2020</b>	€	888.051
<b>Uscite da gestione economica</b>			
	per attività sportiva centrale		249.660
	per attività sportiva periferica		72.318
	per funzionamento centrale		225.923
	per funzionamento periferico		19.428
	...		...
	<b>Totale pagamenti da gestione economica</b>	€	567.329
<b>Uscite da investimenti</b>			
	per immobilizzazioni materiali		2.065
	per immobilizzazioni immateriali		-
	per immobilizzazioni finanziarie	...	...
	...		...
	<b>Totale pagamenti da investimenti</b>	€	2.065
<b>Uscite da gestione finanziaria</b>			
	per rimborso mutui		47.988
	per rimborso prestiti		-
	per quote interessi		16.976
	...		...
	<b>Totale uscite da gestione finanziaria</b>	€	64.964
C2)	<b>Totale flussi in uscita esercizio 2020</b>	€	634.358
D)= C1-C2	<b>SALDO FLUSSI DA GESTIONE ESERCIZIO CORRENTE</b>	€	253.693
E)= A+B+D	<b>SALDO FINALE DI TESORERIA AL 31/12/20</b>	€	517.665

FEDERAZIONE GIOCONISTICA ITALIANA  
IL PRESIDENTE

IL PRESIDENTE DEL  
COLLEGIO REVISORI DEI CONTI  
Fg. Giovanni Trifoglio

NOTA INTEGRATIVA  
AL BILANCIO DELLA  
FEDERAZIONE SCACCHISTICA ITALIANA  
Al 31 Dicembre 2020



Il presente bilancio è stato predisposto in conformità agli schemi ed ai principi e criteri per la formulazione del regolamento di contabilità delle FSN e DSA emanati dal CONI e dal regolamento di amministrazione della Federazione Scacchistica Italiana.

Il bilancio d'esercizio al 31.12.2020 è costituito dallo stato patrimoniale, dal conto economico e dalla nota integrativa.

I prospetti di bilancio e la presente nota integrativa sono stati redatti in unità di euro, così come compaiono in bilancio.

## **1. Criteri di formazione e valutazione**

### **CRITERI DI FORMAZIONE**

La Federazione Scacchistica Italiana (FSI), nel corso dell'esercizio, ha utilizzato un sistema di contabilità economico patrimoniale, nel rispetto dei principi e dei criteri per la formulazione del regolamento di contabilità delle FSN e DSA emanati dal CONI.

Nella predisposizione del bilancio la FSI non ha fatto ricorso a deroghe nell'applicazione dei principi e dei criteri di cui sopra.

Nella redazione del bilancio, inoltre, non sono state effettuate compensazioni tra partite.

### **CRITERI DI VALUTAZIONE**

#### **Immobilizzazioni immateriali**

Sono iscritte al costo di acquisto comprensivo di eventuali oneri accessori di diretta imputazione.

Gli importi sono stati esposti al netto delle quote di ammortamento.

Qualora alla data di chiusura dell'esercizio, il valore risulti durevolmente inferiore al costo iscritto, tale costo viene rettificato mediante opportuna svalutazione.

Gli ammortamenti sono stati calcolati in misura costante in relazione alla prevista residua possibilità di utilizzazione.

Si riporta di seguito il prospetto recante le aliquote di ammortamento adottate, distinte per tipologia di bene:



Natura del bene	Aliquote di ammortamento	Fonte utilizzata per l'individuazione del criterio di ammortamento
Diritti di utilizzo software	1/3	CC art. 2426
Diritti loghi e marchi	1/3	CC art. 2426

**Immobilizzazioni materiali**

Sono iscritte al costo di acquisto comprensivo di eventuali oneri accessori di diretta imputazione.

Gli importi sono stati esposti al netto delle quote di ammortamento.

Qualora alla data di chiusura dell'esercizio, il valore risulti durevolmente inferiore al costo iscritto, tale costo viene rettificato mediante opportuna svalutazione.

Gli ammortamenti sono stati calcolati in misura costante in relazione alla prevista residua possibilità di utilizzazione.

Si riporta di seguito il prospetto recante le aliquote di ammortamento adottate, distinte per tipologia di bene:

Natura del bene	Aliquote di ammortamento	Fonte utilizzata per l'individuazione del criterio di ammortamento
Mobili e arredi	12%	Tabella XX (DM 31.12.88)
Macchine d'ufficio elettroniche compresi computer e sistemi tel.	20%	Tabella XX (DM 31.12.88)
Materiale scacchistico (Apparecchiature specialistiche)	20%	Tabella XX (DM 31.12.88)
Fabbricati	3%	Tabella XX(DM 31.12.88)

**Crediti e debiti**

I crediti sono iscritti al valore nominale.

**Disponibilità liquide**

Le disponibilità liquide sono esposte al valore nominale.

**Ratei e risconti**

Sono calcolati in base al principio della competenza economica e temporale in applicazione del principio di correlazione dei costi e dei ricavi in ragione di periodo.

**Costi e ricavi**

Sono espressi in bilancio secondo il principio della competenza economico-temporale e della prudenza, con rilevazione dei relativi ratei e risconti e delle scritture di assestamento.

**Imposte e tasse**

Le imposte sui redditi sono determinate in base ai calcoli risultanti in applicazione della vigente normativa fiscale.

FEDERAZIONE SCACCHISTICA ITALIANA

IL PRESIDENTE



IL PRESIDENTE DEL  
COLLEGIO REVISORI DEI CONTI  
Reg. Giovanni Trifoglio



## 2. Contenuto delle poste di bilancio

### ANALISI DELLE VOCI DELLO STATO PATRIMONIALE

#### ATTIVO

#### IMMOBILIZZAZIONI

#### Immobilizzazioni immateriali

Le immobilizzazioni immateriali non hanno subito variazioni nel corso del 2020.

	Costo storico				Ammortamento				Immobilizzazioni nette al 31/12/20	
	Saldo al 31/12/19	Incrementi per acquisti	Svalutazioni	Decrementi	Saldo al 31/12/20	Saldo al 31/12/19	Ammort. Esercizio 2020	Decrementi		Saldo al 31/12/20
Dritti utilizzo software	1.741	0	0	0	1.741	1.741	0	0	1.741	0
Dritti loghi e marchi	1.673	0	0	0	1.673	1.513	160	0	1.673	0
<b>Totale</b>	<b>3.414</b>	<b>0</b>	<b>0</b>	<b>0</b>	<b>3.414</b>	<b>3.254</b>	<b>160</b>	<b>0</b>	<b>3.414</b>	<b>0</b>

FEDERAZIONE SCACCHISTICA ITALIANA

IL PRESIDENTE



IL PRESIDENTE DEL  
COLLEGIO REVISORI DEI CONTI  
Reg. Giovanni Tinoglio


**Immobilizzazioni materiali**

Ammontano al 31/12/2019 e al 31/12/2020 rispettivamente a € 797.732 e a € 774.090; nel seguente prospetto è evidenziata la movimentazione della voce nel corso dell'esercizio:

	Costo storico				Ammortamento				Immobilizzazioni nette al 31/12/20	
	Saldo al 31/12/19	Incrementi per acquisti	Svalutazioni	Decrementi	Saldo al 31/12/20	Saldo al 31/12/19	Esercizio 2020	Decrementi		
Fabbricati	746.175	0	0	0	746.175	190.058	22.360	0	212.418	533.757
Macchine uff. elettr.	92.473	2.065	0	0	94.538	85.114	1.881	0	86.995	7.543
Mobili e arredi	29.524	0	0	0	29.524	27.280	0	0	27.280	2.244
Altre immobilizzazioni	237.610	0	0	0	237.610	5.598	1.467	0	7.065	230.546
<b>Totale</b>	<b>1.105.782</b>				<b>1.107.847</b>	<b>308.050</b>	<b>25.708</b>		<b>333.758</b>	<b>774.090</b>

La voce "Altre immobilizzazioni" comprende il valore della Biblioteca e cineteca federale per € 226.450 e materiale scacchistico per € 11.160.

FEDERAZIONE SCACCHISTICA ITALIANA  
 IL PRESIDENTE  


IL PRESIDENTE DEL  
 COLLEGIO REVISORI DEI CONTI  
 (Fagnoli/Giovanni/Trifoglio)  



**ATTIVO CIRCOLANTE**

**CREDITI**

I crediti ammontano nel 2020 e nel 2019 rispettivamente a € 29.324 e a € 23.721.

Descrizione	31/12/2020	31/12/2019	Differenza
Crediti verso clienti	0	0	0
Crediti verso altri	0	0	0
Crediti verso CONI	0	0	0
Crediti verso l'erario	409	854	(445)
Crediti verso altri soggetti	23.312	29.673	(6.361)
<b>Totale</b>	<b>23.721</b>	<b>30.527</b>	<b>(6.806)</b>

I crediti verso altri soggetti sono relativi ad un contributo per sponsorizzazioni: € 20.750 (residuo Guattiero Viaggi di Giacomina Sentina) e altri crediti per € 2.562.

FEDERAZIONE SCACCHISTICA ITALIANA  
 IL PRESIDENTE  


IL PRESIDENTE DEL  
 COLLEGIO REVISORI DEI CONTI  
 Dott. Giovanni Trifoglio  


## Disponibilità liquide

Descrizione	31/12/2020	31/12/2019	Differenza
C/C Bancari	300.448	94.454	205.994
C/C Postale	63.743	114.572	(50.829)
Cassa	408	1.652	(1.244)
<b>Totale A</b>	<b>364.599</b>	<b>210.678</b>	<b>153.921</b>
C/C strutture territoriali	151.603	78.681	72.922
Casse strutture territoriali	1.463	1.563	(100)
<b>Totale B</b>	<b>153.066</b>	<b>80.244</b>	<b>72.822</b>
<b>Totale A + B</b>	<b>517.665</b>	<b>290.922</b>	<b>226.743</b>

FEDERAZIONE SCACCHISTICA ITALIANA

IL PRESIDENTE STE


IL PRESIDENTE DEL  
COLLEGIO REVISORI DEI CONTI

Mag. Giovanni Trifoglio



**PASSIVO****Patrimonio netto**

Al 31.12.2020 la Federazione Scacchistica Italiana evidenzia un saldo del patrimonio netto pari a € 739.992. Il riepilogo delle movimentazioni del patrimonio netto nel corso dell'esercizio è riportato nel seguente prospetto:

	Fondo di dotazione	Riserve	Utili(perdite) portate a nuovo	Utili (perdite) dell'esercizio	Totale
Saldo al 31/12/2019	10.074	348.406	120.112	49.496	528.088
Destinazione del risultato al 31/12/2019			49.496	-49.496	0
Altre variazioni		(5.218)			(5.218)
Risultati dell'esercizio 2020				217.122	217.122
Saldo al 31/12/2020	10.074	343.188	169.608	217.122	739.992


La variazione delle riserve in negativo per € 5.218 è dovuta al recepimento delle risultanze patrimoniali ed economiche provenienti dalle strutture territoriali,

FEDERAZIONE SCACCHISTICA ITALIANA

IL PRESIDENTE



IL PRESIDENTE DEL  
COLLEGIO REVISORI DEI CONTI  
Reg. Giovanni Ingeglio



Le riserve sono costituite dalle seguenti poste:

<b>Riserve</b>	
Riserva ordinaria	62.685
Riserve strutture territoriali	54.243
Fondo spese legali	2.392
Fondo Riserva Indisponibile	223.868
<b>Totale</b>	<b>343.188</b>


**FONDO RISCHI E ONERI**

<b>31/12/2020</b>	
Cause legali in corso	12.500

**TRATTAMENTO DI FINE RAPPORTO**

<b>31/12/2019</b>	<b>Utilizzo 2020</b>	<b>Altre variazioni</b>	<b>Accantonamento 2020</b>	<b>Saldo al 31/12/20</b>
49719			6.860	56.579

FEDERAZIONE SCACCHISTICA ITALIANA  
 IL PRESIDENTE  


IL PRESIDENTE DEL  
 COLLEGIO REVISORI DEI CONTI  
 Mag. Giovanni Trifoglio  




**DEBITI**

I debiti ammontano nel 2019 e nel 2020 rispettivamente a € 371.818 e €

Descrizione	31/12/2020	31/12/2019	Differenza
Debiti verso banche	281.808	329.795	
Debiti verso fornitori	0	44	
Debiti verso erario	4.454	8.551	
Debiti v/o istituti di previdenza	4.619	4.689	
Altri debiti	53.834	28.739	
<b>Totale</b>	<b>344.715</b>	<b>371.818</b>	

Il debito verso banche è costituito dal mutuo per € 327.997 e da un finanziamento per € 131.482 accessi presso BNL per l'acquisto e la ristrutturazione della sede federale.

I debiti tributari sono costituiti da imposte e trattenute:

- I debiti per imposte sono costituiti da imposte per un totale di € 13
- I debiti per trattenute sono costituiti da trattenute per un totale di € 4.441

I debiti verso istituti di previdenza sono costituiti da debiti verso INPS € 4.619

I debiti verso soggetti sono costituiti da cauzioni per reclami (€ 900), cauzioni per tornei (€ 18.678) fatture da ricevere (€ 34.256).

FEDERAZIONE SCACCHISTICA ITALIANA  
 IL PRESIDENTE  


IL PRESIDENTE DEL  
 COLLEGIO REVISORI DEI CONTI  
 Reg. Giovanni Trifoglio  


**RATEI E RISCONTI**

**Ratei e Risconti attivi**

<b>Ratei attivi</b>	
Manifestazioni 2021 di competenza 2020	0
Totale	0

**Risconti attivi**

Mantenzione macchine ufficio 2020	222
Premi di assicurazione di competenza 2020	19.979
Acconto seminario arbitri	1.521
Totale	21.722

**Ratei e risconti passivi**

I ratei e i risconti passivi ammontano a € 183.411 e sono così suddivisi:

<b>Ratei passivi</b>	
Rateo su mutuo di competenza 2021	6.419
Totale	6.419

Risconti passivi		
Contributi Sport e Salute integrativi (Prot. Ses n.Ses201120162820953PU)		137.557
Quote tesseramento 2021		39.435
Totale		176.992

**ANALISI DELLE VOCI DI CONTO ECONOMICO**

**Valore della produzione**

Descrizione	31/12/2020	31/12/2019	Differenza
<b>Attività centrale</b>			
Contributi CONI	341.771	273.625	68.146
Contributi dello Stato, Regione	0	0	0
Quote degli associati	438.184	620.204	(182.020)
Ricavi da Manifestazioni Internazionali	0	0	0
Ricavi da Manifestazioni Nazionali	0	25.980	(25.980)
Ricavi da pubblicità e sponsorizzazioni	4.726	2.768	1.958

Altri ricavi della gestione ordinaria	969	3.626	(2.657)
<b>Totale A</b>	<b>785.650</b>	<b>926.203</b>	<b>(140.553)</b>
<b>Attività struttura territoriale</b>			
Valore della produzione struttura territoriale	70.801	123.316	(52.515)
<b>Totale B</b>	<b>70.801</b>	<b>123.316</b>	<b>(52.515)</b>
<b>Totale (A+B)</b>	<b>856.451</b>	<b>1.049.519</b>	<b>(193.068)</b>

**COSTI DELLA PRODUZIONE****Costi per l'attività sportiva**

Il totale dei costi dell'attività sportiva ammonta complessivamente a € 256.277 ed è così articolato:

Descrizione	31/12/2020	31/12/2019	Differenza
<b>Attività sportiva centrale</b>			
Preparazione alto livello	20.481	104.587	(84.106)
Organizzazione manifestazioni sportive internazionali	27.321	164.592	(137.271)
Organizzazione manifestazioni sportive nazionali	52.956	100.795	(47.839)
Part. ad organismi internazionali	17.816	27.662	(9.846)

Formazione ricerca e documentazione	25.947	12.807	13.140
Promozione Sportiva	1.546	5.934	(4.388)
Contributi att.sp. (COVID-19)	110.210	3.200	107.010
Gestione impianti sportivi	0	0	0
<b>Totale</b>	<b>256.277</b>	<b>419.577</b>	<b>(163.300)</b>
<b>Attività sportiva Struttura Territoriale</b>			
Costi attività sportiva Struttura Territoriale	72.319	211.765	(149.446)
<b>Totale generale</b>	<b>328.596</b>	<b>641.342</b>	<b>(312.746)</b>

**Preparazione alto livello**

La preparazione alto livello è costituita da spese di trasferta e soggiorno e compensi relative agli stage di preparazione delle nazionali e indennità diarie e rimborsi forfetari (€ 20.400) e spese per antidoping (€ 81).

**Manifestazioni sportive internazionali**

Questa voce è costituita dalle spese per l'organizzazione delle trasferte delle squadre e dei singoli atleti (€ 8.373), dalle spese per indennità e rimborsi forfetari (€ 15.900), noleggio materiale tec. sportivo, attrezzature, impianti, automezzi (€ 1.698), quote di iscrizione e tasse per la partecipazione a manifestazioni internazionali (€ 350), Rimborsi a squadre partecipanti (€ 1.000). Nel 2020, causa pandemia, non è stato possibile inviare atleti e squadre all'estero. L'unica voce di spesa è dovuta al tentativo di partecipare al Campionato Mondiale Seniores 2020 (Rep. Ceca) che si sarebbe dovuto tenere a inizio marzo. Il giorno precedente la partenza della squadra, le frontiere sono state chiuse per i noti motivi, e le spese sostenute non si sono potute recuperare.

### **Manifestazioni sportive nazionali**

Questa voce è composta dalle spese di trasferta e soggiorno (€ 1.750), premi di classifica (€ 31.093), quote di iscr. a manifestaz. az.li (€ 11.441), spese per ufficiali di gara (€ 8.672).

### **Partecipazione ad organismi internazionali**

Questa voce è costituita dalle quote di adesione alla Federazione Internazionale degli Scacchi e per i componenti organismi internazionali (€ 17.818).

### **Formazione ricerca e documentazione**

Questa voce è costituita da spese per corsi di formazione degli ufficiali di gara (€ 8.610), Indennità per corsi di formazione altri soggetti (progetto "Scacchi per tutti" € 16.637) altre spese per la biblioteca federale (€ 700).

### **Promozione Sportiva**

Questa voce è costituita da contributi ad altri soggetti (€ 300), sport nella scuola (€ 1.246).

### **Contributi per l'attività sportiva**

Questa voce comprende i premi a società e associazioni e i premi ad istruttori per € 3.200, contributi COVID-19 a società, istruttori e atleti (€ 107.010).

### **Costi attività sportiva struttura territoriale**

Questa voce comprende i costi per attività sportiva (€ 55.160) e i costi per la promozione (€ 17.159) relativi alle strutture territoriali.

FEDERAZIONE SCACCHISTICA ITALIANA  
IL PRESIDENTE



IL PRESIDENTE DEL  
COLLEGIO (REVISOR) DEI CONTI  
Frg. Giovanni Friggillo



**COSTI PER IL FUNZIONAMENTO**

Il totale dei costi di funzionamento ammonta complessivamente a € 322.538 ed è così articolato:

Descrizione	31/12/2020	31/12/2019	Differenza
<b>Funzionamento e costi generali attività centrale</b>			
Costi per il personale e collaborazioni	131.944	152.974	
Organi e Commissioni federali	30.960	44.704	
Costi per la comunicazione	2.400	2.580	
Costi generali	86.837	95.832	
Ammortamenti per il funzionamento	25.707	26.448	
Accantonamento per rischi ed oneri afferenti al funzionamento	0	0	
<b>Totale</b>	<b>277.848</b>	<b>322.538</b>	
<b>Funzionamento e costi generali Struttura Territoriale</b>			
Funzionamento e costi generali Struttura Territoriale	19.428	16.781	
<b>Totale generale</b>	<b>297.276</b>	<b>339.319</b>	

### **Costi per il personale e collaborazioni**

Questa voce è composta da retribuzione ordinaria per il personale DSA (€ 90.247), oneri previdenziali (€ 24.477), INAIL (€ 433), accantonamento per trattamento di fine rapporto (€ 6.987), compensi per collaboratori (€ 9.800).

### **Organi e Commissioni federali**

Questa voce è composta da spese di trasferte e soggiorno (€ 5.846), indennità erogate al Collegio dei Revisori dei Conti (€ 10.804), Assemblea nazionale (€ 14.010), spese per commissioni federali (€ 300).

### **Costi per la comunicazione**

Questa voce è composta da compensi per prestazioni connesse a pubblicità e promozione (€ 2.400)

### **Costi generali**

Questa voce è composta da premi di assicurazione (€ 23.169), spese per trasporto e facchinaggio (€ 261), spese per acquisto materiale di consumo (€ 3.630), spese di manutenzione ordinaria (€ 1.753), spese per utenze e servizi (€ 9.523), spese per consulenza giuri-ammini-fiscali (€ 758), spese per assistenza gestionale elaborazione dati (€ 24.213), spese per consulenze legali (€ 5.442), spese postali e telefoniche (€ 15.611), spese per sito Internet (€ 1.182), commissioni bancarie (€ 1.278), imposte tasse e contributi(€ 17).

### **Ammortamenti per il funzionamento**

Questa voce è composta dalle quote di ammortamento per immobilizzazioni materiali (€ 25.707) relative all'esercizio 2020.

### **Funzionamento e costi generali della Struttura Territoriale**

Questa voce comprende tutti i costi generali e di funzionamento (€ 19.428) relativi alle strutture territoriali, superiore rispetto al 2019 per via delle Assemblee regionali 2020.



**PROVENTI / ONERI FINANZIARI**

I proventi e oneri finanziari sono composti dagli interessi attivi maturati sui conti correnti bancari e postali e dagli interessi passivi sui finanziamenti e mutui.

Descrizione	31/12/2020	31/12/2019	Differenza
Interessi attivi	13	11	2
Interessi passivi su mutui	(15.883)	(18.402)	2.519
Totale	(15.870)	(18.391)	2.521

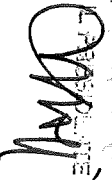
**PROVENTI / ONERI STRAORDINARI**

I proventi e oneri straordinari sono così composti:


Descrizione	31/12/2020	31/12/2019	Differenza
Sopravvenienze attive	8.873	13.456	(4.583)
Sopravvenienze passive	0	(5.265)	5.265
Totale	8.873	8.191	682

Le sopravvenienze attive sono composte da ricavi del 5 per mille (€ 8.235), da un rimborso da ASD Monreale per spese di stesura contratto (€ 634).

FEDERAZIONE SCACCHISTICA ITALIANA



IL PRESIDENTE DEL  
COLLEGIO REVISORI DEI CONTI  
Frag. Giovanni Trifoglio



**IMPOSTE E TASSE**

La voce di bilancio è così composta:

Descrizione	31/12/2020	31/12/2019	Differenza
IRAP	1.988	4.588	(2.600)
IRES	975	1.078	(103)
Interessi e sanzioni su imposte dirette	0	0	0
Altre imposte	3.497	3.496	(1)
<b>Totale</b>	<b>6.460</b>	<b>9.162</b>	<b>(2.702)</b>

**COMPENSI E RIMBORSI SPESE AGLI ORGANI DI GESTIONE**


Descrizione	31/12/2020	31/12/2019	Differenza
Compensi Organi Gestionali			
Rimborsi spese Organi Gestionali	5.846	34.940	(29.094)
Compensi Revisori dei conti	10.804	9.259	1.545
<b>Totale</b>	<b>16.650</b>	<b>44.199</b>	<b>(27.549)</b>

I rimborsi spese degli Organi Gestionali comprendono le spese di trasferta e soggiorno per la partecipazione ai Consigli Federali e alle manifestazioni istituzionali. Gli Organi Gestionali non percepiscono compensi. Le voci di spesa sono inferiori in quanto nel 2020 non vi sono stati Consigli Federali in presenza.

FEDERAZIONE SCACCHISTICA ITALIANA  
 IL PRESIDENTE  



IL PRESIDENTE DEL  
 COLLEGIO REVISORI DEI CONTI  
 Paolo Giovanni Tringolli  


Il Presidente F.S.I.

Luigi Maesi  



Federazione Scacchistica Italiana

Il Presidente del Collegio dei Revisori dei Conti

Rag. Giovanni Tribegin  


[Allegato 1: Situazione di tesoreria]

**RELAZIONE DEL PRESIDENTE DELLA  
FEDERAZIONE SCACCHISTICA ITALIANA AL  
BILANCIO AL 31/12/2020**

A handwritten signature in black ink, appearing to be 'M. M.', is written over the footer text.

**Criteria di attribuzione delle risorse per la realizzazione dei fini statutari**

I criteri di distribuzione delle risorse della Federazione Scacchistica Italiana per l'anno 2020 sono stati così suddivisi:

- 38% per l'attività sportiva e promozionale
- 35% per i costi di funzionamento

**Raffronto dei valori dei ricavi e dei costi con i valori dell'esercizio precedente e del preventivo dell'esercizio economico in corso**Ricavi

Valore della produzione	Preventivo 2020 var	Consuntivo 2020	Consuntivo 2019	Differenza (2020-2019)	%
Contributi CONI	341.252	341.771	273.625	68.146	25%
Contributi dello stato, regione	0	0	0	0	0
Quote degli associati	438.668	438.184	620.204	-182.020	-29%
Ricavi da man. Int.li	0	0	0	0	0
Ricavi da man. Naz.li	0	0	25.980	-25.980	-100%
Ricavi da pubbl. e spons.	0	4.726	2.768	1.958	71%
Altri ricavi della gestione ord.	6.500	969	3.626	-2.657	-73%
<b>Totale attività centrale</b>	<b>786.420</b>	<b>785.650</b>	<b>926.203</b>	<b>-140.553</b>	<b>-15%</b>
Valore di produzione struttura territoriale	82.000	70.801	123.316	-52.515	-43%
<b>VALORE DELLA PRODUZIONE</b>	<b>868.420</b>	<b>856.451</b>	<b>1.049.519</b>	<b>-193.068</b>	<b>-18%</b>

Le entrate sono in linea con il preventivo modificato nel 2020, ma nettamente inferiori al 2019 causa pandemia (vi è stata una diminuzione dei tesseramenti di € 65.486 e una diminuzione nelle entrate delle manifestazioni di € 113.187).

I ricavi dell'attività centrale costituiscono il 92% del valore della produzione totale. I ricavi della struttura periferica costituiscono il restante 8% del valore totale della produzione.

La Federazione ha ritenuto opportuno applicare un correttivo diminuendo il costo delle omologazioni per persona da € 9 a € 4,5 a partire dal mese di giugno 2020 e da € 4,5 a € 2 a partire da agosto 2020 e fino al 31 dicembre 2020; questo per aiutare le società (che per organizzare le manifestazioni hanno dovuto sostenere costi per mascherine, gel igienizzanti, plexiglass, misuratori della temperatura e sanificazione dei pezzi degli scacchi e degli ambienti).

Costi

Costo della produzione	Preventivo 2020 var.	Consuntivo 2020	Consuntivo 2019	Differenza (2020 – 2019)	%
<b>Attività sportiva:</b>					
Centrale	251.500	256.277	419.577	-163.300	-39%
Struttura territoriale	152.000	72.319	221.765	-149.446	-67%
<b>Totale costi att. Sportiva</b>	<b>403.500</b>	<b>328.596</b>	<b>641.632</b>	<b>-312.746</b>	<b>-49%</b>
<b>Funzionamento</b>					
Centrale	291.461	277.848	322.538	-44.690	-14%
Struttura territoriale	30.000	19.428	16.781	2.647	16%
<b>Totale funzionamento</b>	<b>321.461</b>	<b>297.276</b>	<b>339.319</b>	<b>-42.043</b>	<b>-12%</b>
<b>COSTO DELLA PRODUZIONE</b>	<b>724.961</b>	<b>625.872</b>	<b>980.661</b>	<b>-354.789</b>	<b>-36%</b>

I costi per l'attività sportiva centrale causa pandemia sono diminuiti rispetto al 2019, così come i costi relativi alle strutture territoriali. Nel 2020 non si è potuta svolgere l'attività sportiva in presenza né in Italia né all'estero.

**Attività svolte nell'esercizio 2020**Attività sportiva agonistica

Nel 2020 l'attività agonistica si è interrotta alla fine del mese di febbraio per la nota pandemia e non è stato possibile portare a termine alcuna manifestazione istituzionale in presenza. La FSI ha riorganizzato allora l'attività istituzionale in modalità on line con corsi e stage per gli atleti di punta. Ha inoltre organizzato in modalità online sia i Campionati Giovanili 2020, sia i Campionati Italiani 2020.

*Preparazione di alto livello*

Per la preparazione Alto livello la Federazione ha speso € 20.481 relativi a indennità e diarie per gli stage online per gli atleti di punta.

*Manifestazioni sportive nazionali e internazionali*

Ne 2020 non è stato possibile partecipare in presenza ad alcuna manifestazione all'estero. Le uniche spese sono relative al Campionato Mondiali Seniores che doveva svolgersi in Repubblica Ceca, ma che è stato poi sospeso. I nostri atleti non sono potuti partire perché il giorno prima della partenza prevista le frontiere con la Repubblica Ceca sono state chiuse per pandemia e le spese sostenute non si sono potute recuperare.

Per le manifestazioni nazionali, la Federazione ha speso € 52.956. Nel 2020 è stato istituito il Campionato Italiano online nelle tre categorie assoluto, femminile e under 20, a cui hanno partecipato in totale 52 atleti (20 nell'assoluto, 16 nel femminile e 16 nell'under 20). Il GM Alessio Valsecchi ha vinto il campionato assoluto (seguito dall'IM Lorenzo Lodici e dal GM Alberto David). Nel Campionato femminile il titolo è andato alla WGM Olga Zimina (davanti alla WGM Marina Brunello e alla WFM Daniela Movileanu) mentre la WFM Marianna Raccanello si è aggiudicata il titolo di Campionessa under 20 online. Si è aggiudicato il titolo di Campione under 20 online il MF Edoardo Di Benedetto (seguito da Antonio e Leonardo Loiacono).

Il 13 e 14 dicembre 2021 si sono svolti i Campionati Italiani Under 18 online a cui hanno partecipato 203 atleti e atlete divise nelle varie categorie,

Tutte le manifestazioni federali sono state rinviate al 2021.

*Partecipazione ad organismi internazionali*

Per la partecipazione della FSI alla FIDE (Federation Internazionale des Echecs) e all'ECU (European Chess Union), spese per componenti organismi internazionali per € 17.816.

*Formazione, ricerca e documentazione*

Sono state spese per corsi di formazione degli ufficiali di gara, spese di trasferta e soggiorno per la conferenza annuale, un totale di € 25.947.

La Federazione ha ritenuto opportuno istituire il progetto "Scacchi per tutti" trasformando la mancata attività sportiva in formazione per tesserati e non tesserati attraverso una serie di lezioni online sul gioco degli scacchi tenuti da qualificati istruttori.

*Promozione sportiva e contributi per l'attività sportiva*

La Federazione ha ritenuto altresì opportuno aiutare le società, gli atleti e gli istruttori sostenendoli ed erogando contributi per sopperire alla mancata attività sportiva nell'emergenza COVID-19 per un totale di € 110.010.

*Funzionamento e costi generali*

Per il funzionamento della Federazione Scacchistica Italiana sono stati spesi nel corso del 2020 € 297.276 di cui € 277.848 per il funzionamento centrale e € 19.428 per il funzionamento delle strutture territoriali.

Rispetto al 2018, lo scostamento dei costi della produzione totali è stato inferiore del 12%.

**Utilizzo dei contributi Sport e Salute per attività sportiva, funzionamento e con vincoli di destinazione.**

Nel corso del 2020 (e nell'ultimo mese del 2019) la Federazione ha ricevuto i seguenti contributi da Sport e Salute:

- Contributi integrativi 2019 per l'attività sportiva (imputati al 2020) € 59.377
- Contributi attività sportiva 2020: € 238.092
- Contributi alto livello 2020: 27.461
- Contributi straordinari finalizzati 2020 (€ 16.842 relativi al progetto "Sport di tutti" di cui € 4.310 da erogare alle società partecipanti al progetto e € 12.532 utilizzati per finanziare in parte il progetto "Scacchi per tutti")

I contributi sono stati così impiegati:

- € 27.461 a coprire l'attività ad alto livello e una parte di contributi inviati agli atleti di punta per sostenerli durante la pandemia;
- € 297.400 a parziale copertura dell'attività sportiva centrale e periferica.

Per gli obiettivi previsti, la modalità di conseguimento ed il dettaglio dei costi relativi si rimanda a quanto esposto in merito all'attività sportiva della presente relazione.

A fine 2020, Sport e Salute ha erogato un contributo integrativo di € 137.557 che la FSI ha deciso di utilizzare nel corso del 2021.

Si propone di ricollocarle tra gli utili portati a nuovo l'avanzo di gestione 2020 di € 217.122.

Milano, 19 maggio 2021

Il Presidente F.S.I.

Luigi Maggi





FEDERAZIONE SCACCHISTICA ITALIANA

MILANO – Viale Regina Giovanna, 12

**Relazione del  
Collegio dei  
Revisori dei Conti**

*– sul bilancio per l'esercizio  
finanziario*

**anno  
2020**

# **RELAZIONE DEL COLLEGIO DEI REVISORI DEI CONTI**

## **AL BILANCIO CONSUNTIVO AL 31 DICEMBRE 2020**

### ***Premessa***

Il Collegio dei Revisori dei Conti, nell'espletamento del mandato affidatogli, ha provveduto ad eseguire tutte le attività di controllo e vigilanza previste dai principi e criteri emanati dal CONI, nel rispetto dei principi di revisione.

Il Collegio prende atto della riduzione consistente nell'esercizio 2020 di tutte le attività sportive federali conseguenza dell'emergenza dovuta al Coronavirus, che ha coinvolto tutto il mondo dopo che l'OMS ha dichiarato la pandemia e, conseguenzialmente, ha portato tutto il paese, compreso il mondo dello sport e, nello specifico, la Federazione Scacchistica Italiana, ad adottare una serie di misure di sicurezza utili a frenare l'epidemia.

Purtroppo le predette misure hanno comportato una frenata del settore scacchistico. Si è infatti assistito alla sospensione di tutte le competizioni sportive, a tutti i livelli.

### ***Controllo amministrativo - gestionale***

Il Collegio ha partecipato alle riunioni del Consiglio Federale, svoltesi nel rispetto delle norme statutarie che ne disciplinano il funzionamento, ha ottenuto informazioni dallo stesso Consiglio sul generale andamento della gestione e sulle operazioni di maggior rilievo effettuate dalla Disciplina Sportiva Associata, potendo ragionevolmente assicurare che le decisioni adottate dal Consiglio sono conformi alla legge e allo statuto della Disciplina Sportiva Associata.

Il Collegio, in corso d'anno, ha valutato e vigilato sull'adeguatezza del sistema amministrativo e contabile, nonché sull'affidabilità di quest'ultimo a rappresentare correttamente i fatti di gestione e non ha particolari osservazioni da riferire.

### ***Controllo contabile***

Il Collegio, sulla base della legge e dello statuto, ha verificato sulla regolare tenuta della contabilità e sulla rispondenza delle scritture contabili ai valori iscritti in bilancio.

Il Collegio ha esaminato il bilancio trasmesso dagli uffici amministrativi compilato nel rispetto della Legge e dei Principi e Criteri deliberati dal Consiglio Nazionale del CONI.

Il bilancio d'esercizio è composto dallo stato patrimoniale, dal conto economico e dalla nota integrativa.

Il Collegio ha proceduto alla verifica del bilancio, con riferimenti ai seguenti aspetti:

- osservanza delle norme che presidono la formazione, l'impostazione del bilancio dell'esercizio e la relazione sulla gestione predisposta dal Presidente della Disciplina Sportiva Associata;
- correttezza dei risultati economici della gestione e della situazione patrimoniale di fine esercizio;
- esattezza e chiarezza dei dati contabili presentati nei prospetti di bilancio e nei relativi allegati.

Le risultanze del Bilancio si compendiano nei seguenti valori:

## STATO PATRIMONIALE

Descrizione	31/12/2020	31/12/2019	Differenze
Immobilizzazioni	774.090	797.732	-23.642
Attivo Circolante	541.386	321.449	219.937
Ratei e Risconti	21.721	23.129	-1.408
<b>Totale ATTIVITA'</b>	<b>1.337.197</b>	<b>1.142.310</b>	<b>194.887</b>
Patrimonio Netto	739.992	528.088	211.904
T.F.R.	56.579	49.719	6.860
Fondo per rischi ed oneri	12.500	12.500	0
Debiti	344.715	371.818	-27.103
Ratei e Risconti	183.411	180.185	3.226
<b>Totale PASSIVITA'</b>	<b>1.337.197</b>	<b>1.142.310</b>	<b>194.887</b>

## CONTO ECONOMICO

Descrizione	Conto economico		Differenza
	2020	2019	
<b>VALORE della PRODUZIONE</b>			
<b>Attività Centrale</b>			
Contributi CONI	341.771	273.625	68.146
Contributi dello Stato, Regioni, E.L.			0
Quote degli associati	438.184	620.204	-182.020
Ricavi da manifestazioni Internaz.li			0
Ricavi da manifestazioni Nazionali		25.980	-25.980
Ricavi da pubblicità e Sponsorizzaz.	4.726	2.768	1.958
Altri ricavi della gestione ordinaria	969	3.626	-2.657
<b>Totale Attività Struttura Centrale</b>	<b>785.650</b>	<b>926.203</b>	<b>-140.553</b>
<b>Attività Struttura Territoriale</b>			
Valore della produzione Strutt.Terr.	70.801	123.316	-52.515
<b>Totale Attività Struttura Territor.le</b>	<b>70.801</b>	<b>123.316</b>	<b>-52.515</b>
<b>TOTALE VALORE della PRODUZIONE</b>	<b>856.451</b>	<b>1.049.519</b>	<b>-193.068</b>
<b>COSTO della PRODUZIONE</b>			
<b>Attività Sportiva</b>			
Centrale	256.277	419.577	-163.300
Struttura Territoriale	72.319	221.765	-149.446
<b>Totale Costi Attività Sportiva</b>	<b>328.596</b>	<b>641.342</b>	<b>-312.746</b>
<b>Funzionamento e Costi Generali</b>			
Centrale	277.848	322.538	-44.690
Struttura Territoriale	19.428	16.781	2.647
<b>Totale Funzionamento</b>	<b>297.276</b>	<b>339.319</b>	<b>-42.043</b>
<b>TOTALE COSTO della PRODUZIONE</b>	<b>625.872</b>	<b>980.661</b>	<b>-354.789</b>
<b>RISULTATO OPERATIVO</b>	<b>230.579</b>	<b>68.858</b>	<b>161.721</b>
Proventi/Oneri Finanziari	-15.870	-18.391	2.521
Proventi/Oneri Straordinari	8.873	8.191	17.064
Imposte e Tasse	6.460	9.162	-2.702
<b>RISULTATO D'ESERCIZIO</b>	<b>217.122</b>	<b>49.496</b>	<b>184.008</b>

Con riguardo ai criteri di valutazione adottati per la predisposizione del bilancio, il Collegio segnala quanto segue:

- i criteri di valutazione, illustrati in nota integrativa, sono conformi a quanto previsto negli Indirizzi e Norme di Contabilità del CONI e nella relativa circolare illustrativa;
- i suddetti criteri di valutazione sono stati correttamente applicati dalla Disciplina Sportiva Associata;
- i criteri di valutazione sono i medesimi del bilancio relativo all'esercizio precedente.

## Analisi delle principali poste del Conto Economico

### VALORE DELLA PRODUZIONE

Le entrate dell'Attività Centrale della Federazione Scacchistica Italiana realizzate nell'anno 2020, presentano i seguenti scostamenti rispetto a quelle conseguite negli anni 2019 e 2018:

<i>Contributi Coni</i>	<i>Rendiconto 2018</i>	<i>Rendiconto 2019</i>	<i>Rendiconto 2020</i>
Funzionamento ed attività sportiva	224.812,00	197.696,00	297.469,00
Preparazione Olimpica ed Alto Livello	84.961,00	75.929,00	27.461,00
Contributi per la promozione sportiva			
Contributi Straordinari			16.841,00
<b>Totale contributi CONI</b>	<b>309.773,00</b>	<b>273.625,00</b>	<b>341.771,00</b>

In merito si osserva un incremento dei contributi CONI per il funzionamento dell'attività sportiva rispetto agli anni precedenti.

I contributi ricevuti nell'esercizio 2020, sono stati così destinati:

- 1) per l'attività sportiva e per le indennità dei revisori dei conti € **297.469**;
- 2) per l'attività ad alto livello € **27.461**;
- 3) per l'attività di un progetto denominato "Sport di tutti" € **16.841**.

<i>Quote degli associati</i>	<i>Rendiconto 2018</i>	<i>Rendiconto 2019</i>	<i>Rendiconto 2020</i>
Affiliazione	36.209,00	36.620,00	35.570,00
Tesseramento	418.478,00	424.368,00	358.882,00
Multe e tasse gara	160.391,00	154.881,00	41.694,00
Diritti di segreteria	4.483,00	4.335,00	2.038,00
<b>Totale quote degli associati</b>	<b>619.561,00</b>	<b>620.204,00</b>	<b>438.184,00</b>

In merito si osserva:

L'ultimo aumento delle quote associative è avvenuto con delibera del Consiglio Federale n. 91 del 30/09/2017. Pertanto per l'anno 2020 le quote associative sono state così determinate:

- Riaffiliazione per le società iscritte alla FSI entro il 28/02/2019 e che intendono iscriversi al registro CONI: € 100,00
- Riaffiliazione per le società iscritte alla FSI entro il 28/02/2019 e che NON intendono iscriversi al registro CONI: € 120,00
- Riaffiliazione per le società iscritte alla FSI dopo il 28/02/2019 e che intendono iscriversi al registro CONI: € 130,00
- Riaffiliazione per le società iscritte alla FSI dopo il 28/02/2019 e che NON intendono iscriversi al registro CONI: € 150,00
- Tessere agonistiche: € 48,00
- Tessera agonistica per detenuti: € 14,00
- Tessere ordinarie: € 28,00
- Tessere ordinarie ridotte: € 14,00
- Integrazione tra tessera ordinaria e tessera agonistica: € 28,00
- Tessera istruttori Scolastico divulgativo SNAQ: € 5,00
- Tessera istruttore di base SNAQ (tesserato come giocatore): € 22,00
- Tessera istruttore di base SNAQ (non tesserato come giocatore): € 40,00
- Tessera istruttore nazionale SNAQ (tesserato come giocatore): € 22,00
- Tessera istruttore nazionale SNAQ (non tesserato come giocatore): € 40,00
- Tessera istruttore capo SNAQ (tesserato come giocatore): € 22,00
- Tessera istruttore capo SNAQ (non tesserato come giocatore): € 40,00

- Tassa per torneo chiuso, per ogni torneo € 250,00

Il Collegio prende atto che la Federazione, per l'anno 2020 (a partire da giugno), ha ritenuto opportuno ridurre il costo delle omologazioni dei tornei da € 9,00 fino ad € 2,00.

### Indicatori finanziari ed economici generali

Il Collegio ha ritenuto opportuno inserire il sotto riportato indicatore finanziario.

		2018	2019	2020
<i>Autonomia finanziaria</i>	Entrate proprie x 100	68,56%	70,46%	56,50%
	Totale delle entrate			

L'indice di "autonomia finanziaria" evidenzia la percentuale di incidenza delle entrate proprie sul totale di quelle realizzate segnalando in tal modo quanto la capacità di spesa è garantita da risorse autonome, senza contare sui trasferimenti del CONI. Si evidenzia che la riduzione dell'indice di autonomia finanziaria è determinato in particolare dalla diminuzione delle entrate proprie della Federazione, conseguenza diretta delle restrizioni dovute alla pandemia da coronavirus. **In particolare dalle quote degli associati e di omologazione dei tornei, che si sono ridotti complessivamente del 29% rispetto all'esercizio 2019.**

<i>Ricavi da manifestazioni internazionali</i>	<i>Rendiconto 2018</i>	<i>Rendiconto 2019</i>	<i>Rendiconto 2020</i>
Contributi da Federazioni internazionali	32.050,00		0,00
<b>Totale ricavi da manif.ni internazion.</b>	<b>32.050,00</b>	<b>0,00</b>	<b>0,00</b>

In merito si osserva

Nell'esercizio 2020 non si registrano ricavi da manifestazioni internazionali a causa dell'emergenza sanitaria.

<i>Ricavi da manifestazioni nazionali</i>	<i>Rendiconto 2018</i>	<i>Rendiconto 2019</i>	<i>Rendiconto 2020</i>
Contributi e rimborsi da altre organizzazioni	5.000,00	25.980,00	
Pubblicità, sponsorizzazioni			
<b>Totale ricavi da manifestazioni nazion.</b>	<b>5.000,00</b>	<b>25.980,00</b>	<b>0,00</b>

In merito si osserva

Nell'esercizio 2020 non si registrano ricavi da manifestazioni nazionali a causa dell'emergenza sanitaria.

<i>Ricavi da pubblicità e sponsorizzazioni</i>	<i>Rendiconto 2018</i>	<i>Rendiconto 2019</i>	<i>Rendiconto 2020</i>
Sponsor istituzionali	12.546,00	2.768,00	4.726,00
Fornitori ufficiali della DSA			
Pubblicità su riviste della DSA			
<b>Totale ricavi da pubblicità e spons.</b>	<b>12.546,00</b>	<b>2.768,00</b>	<b>4.726,00</b>

In merito si osserva: la riduzione delle sponsorizzazioni sono dovute alla mancanza per l'anno 2020 del contributo di € 12.000,00 che viene erogato dalla società "Obiettivo Risarcimento" in occasione delle Olimpiadi. Il ricavo registrato nel 2020, pari ad € 4.726,00, è relativo al contratto in essere con Giochi d'Intelletto.

<b>Altri ricavi della gestione ordinaria</b>	<b>Rendiconto 2018</b>	<b>Rendiconto 2019</b>	<b>Rendiconto 2020</b>
Quote iscrizione a corsi			
Plusvalenze per cessioni materiali fuori uso			
Recuperi e rimborsi da terzi	3.337,00	3.626,00	969,00
<b>Totale altri ricavi della gest. ordinar.</b>	<b>3.337,00</b>	<b>3.626,00</b>	<b>969,00</b>

In merito si osserva che la voce Recuperi e rimborsi da terzi è costituita da recupero spese per spedizione di formulari e guide tecniche alle società affiliate.

Le entrate dell'Attività della Struttura Territoriale della Federazione Scacchistica Italiana realizzate nell'anno 2020, presentano i seguenti scostamenti rispetto a quelle conseguite negli anni 2019 e 2018:

<b>Attività Struttura Territoriale</b>	<b>Rendiconto 2018</b>	<b>Rendiconto 2019</b>	<b>Rendiconto 2020</b>
Contributi dello Stato, Regione, Enti Locali	16.087,00	25.504,00	51.633,00
Quote degli associati			
Ricavi da manifestazioni	34.160,00	72.622,00	10.889,00
Altri ricavi della gestione	20.447,00	25.190,00	8.279,00
<b>Totale Attività Struttura Territoriale</b>	<b>70.694,00</b>	<b>123.316,00</b>	<b>70.801,00</b>

Si osserva una sensibile diminuzione dei contributi ricevuti dai Comitati Regionali da parte di Enti Pubblici. Tale circostanza determina un conseguente riduzione della capacità della struttura territoriale di autofinanziare le proprie attività sportive.

## COSTI DELLA PRODUZIONE

### Costi per l'Attività Sportiva Centrale

I costi dell'Attività Sportiva Centrale della Federazione Scacchistica Italiana sostenuti nell'anno 2020, presentano i seguenti scostamenti rispetto a quelli sostenuti negli anni 2019 e 2018:

<i>Attività Sportiva Centrale</i>	<i>Rendiconto 2018</i>	<i>Rendiconto 2019</i>	<i>Rendiconto 2020</i>
Preparazione Alto Livello	86.574,00	104.587,00	20.481,00
Organizzaz.ne Manifestaz.Sportive Intern.li	231.070,00	164.592,00	27.321,00
Organizzaz.ne Manifestaz.Sportive Nazionali	88.698,00	100.795,00	52.956,00
Partecipaz.ne ad Organismi Internaz.li	9.111,00	27.662,00	17.816,00
Funzione ricerca e documentazione	12.488,00	12.807,00	25.947,00
Promozione Sportiva	5.190,00	5.934,00	1.546,00
Contributi per l'attività sportiva	6.000,00	3.200,00	110.210,00
Gestione Impianti Sportivi			
<b>Totale Costi Attività Sportiva Centrale</b>	<b>439.131,00</b>	<b>419.577,00</b>	<b>256.277,00</b>

I minori costi sostenuti per l'attività sportiva centrale, sono sicuramente riconducibili agli effetti dell'emergenza sanitaria.

### Funzionamento e Costi Generali

La comparazione delle spese di Funzionamento e Costi Generali dell'Attività Centrale, riclassificate per interventi, sostenuti negli ultimi tre esercizi, evidenzia:

#### **Comparazione delle spese correnti**

<i>Classificazione dei Costi Generali dell'Attività Centrale</i>	<b>2018</b>	<b>2019</b>	<b>2020</b>
01 - Costi per il personale e collaborazioni	182.562,00	152.974,00	131.944,00
02 - Organi e Commissioni Federali	47.284,00	44.704,00	30.960,00
03 - Costi per la comunicazione	2.400,00	2.580,00	2.400,00
04 - Costi Generali	109.037,00	95.832,00	86.837,00
05 - Ammortamenti per funzionamento	26.705,00	26.448,00	25.707,00
06 - Accantonamenti per rischi ed oneri	6.250,00		
07 - Rimanenze di materiale di consumo			
<b>Totale Costi Generali dell'Attività Centrale</b>	<b>374.238,00</b>	<b>322.538,00</b>	<b>277.848,00</b>

Si osserva: la riduzione dei costi degli Organi e Commissioni Federali è dovuta a economie relative a spese di trasferta e soggiorno degli organi istituzionali i quali, a causa dell'emergenza sanitaria da coronavirus, sono stati tenuti in modalità di video conferenza. Sono presenti invece i costi relativi all'assemblea nazionale elettiva FSI tenutasi a Milano il 20/12/2020.



## Indicatori finanziari ed economici della spesa corrente

		2018	2019	2020
<i>Rigidità spesa corrente</i>	Spese pers. + Quota amm. mutui x 100	22,91%	22,39%	22,90%
	Valore della produz.ne attività centrale			

L'indice di "rigidità della spesa corrente" evidenzia quanta parte delle entrate correnti è assorbita dalle spese per il personale e per il rimborso di rate mutui, ovvero le spese rigide.

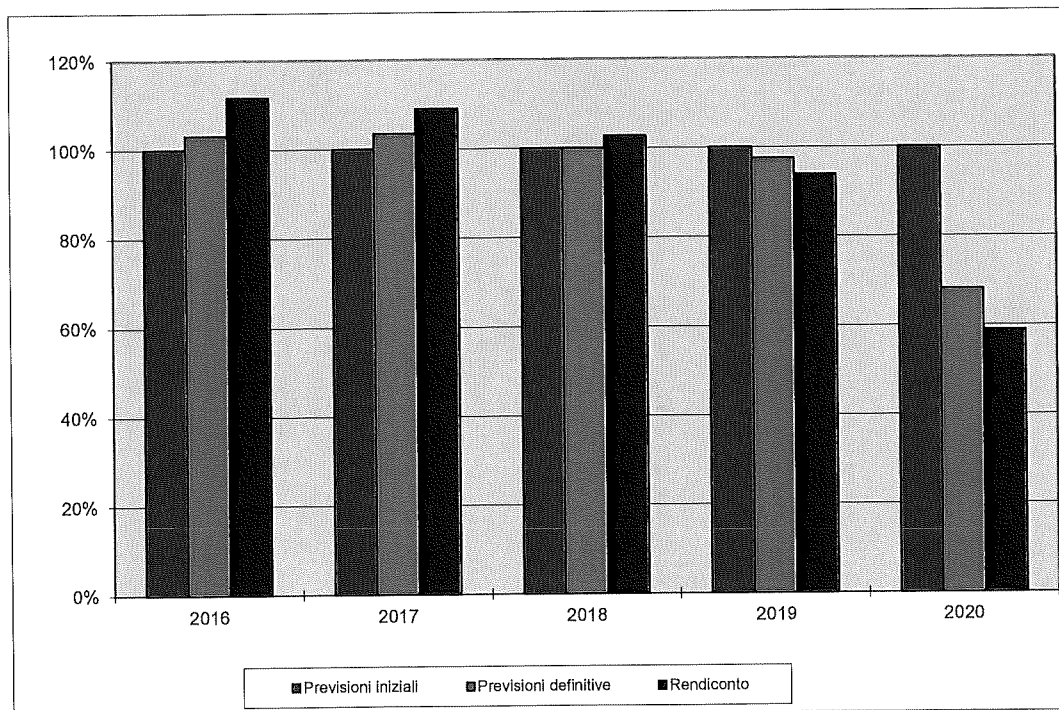
Tanto maggiore è il livello dell'indice, tanto minore è la possibilità per il Consiglio Federale di impostare liberamente una politica di allocazione delle entrate.

## Capacità di spesa della F.S.I.

Anni di raffronto (importi in Euro/mgl)	Rend. 2016	Rend. 2017	Rend. 2018	Rend. 2019	Rend. 2020
Previsioni iniziali	862.421	890.397	982.644	1.045.503	1.064.852
Previsioni definitive	889.825	921.392	982.644	1.019.355	724.961
Rendiconto	963.339	970.594	1.009.468	980.661	625.872

### Indice della capacità di impegno

Previsioni iniziali	100%	100%	100%	100%	100%
Previsioni definitive	103%	103%	100%	97%	68%
Rendiconto	112%	109%	103%	94%	59%



*In merito si osserva: Dal prospetto e relativo grafico, è possibile rilevare che il divario tra previsioni iniziali e rendiconto è sensibilmente aumentato nell'esercizio 2020 rispetto ai precedenti, conseguenza diretta della difficoltà di programmazione dovuta alle conseguenze dell'emergenza della pandemia.*

## Indebitamento e gestione del debito

L'indebitamento della Federazione Scacchistica Italiana, rappresentato esclusivamente dal mutuo e dal finanziamento contratto per l'acquisto dell'immobile adibito a sede sociale, ha avuto la seguente evoluzione:

Anno	2010	2011	2012	2013	2014	2015	2016	2017	2018	2019	2020
Residuo debito (+)		650.000	634.871	603.388	570.201	535.220	498.346	459.477	418.506	375.318	329.795
Nuovi prestiti (+)	650.000										
Prestiti rimborsati (-)		15.129	31.483	33.187	34.981	36.874	38.869	40.971	43.188	45.523	47.988
Estinzioni anticipate (-)											
Altre variazioni											
<b>Totale fine anno</b>	<b>650.000</b>	<b>634.871</b>	<b>603.388</b>	<b>570.201</b>	<b>535.220</b>	<b>498.346</b>	<b>459.477</b>	<b>418.506</b>	<b>375.318</b>	<b>329.795</b>	<b>281.807</b>
Nr. Tesserati al 31/12	14.144	14.184	15.392	14.129	13.214	13.270	14.577	15.290	15.879	15.788	11.654
Deb. Med. x tess. In €	46	45	39	40	41	38	32	27	24	21	24

Gli oneri finanziari per ammortamento prestiti ed il rimborso degli stessi in conto capitale registra la seguente evoluzione:

Anno	2010	2011	2012	2013	2014	2015	2016	2017	2018	2019	2020
Oneri finanziari		34.044	31.483	33.187	29.186	28.089	26.095	23.992	21.775	19.348	16.976
Quota capitale		15.129	32.865	31.022	34.981	36.874	38.869	40.971	43.188	45.523	47.988
<b>Totale fine anno</b>	<b>0</b>	<b>49.173</b>	<b>64.348</b>	<b>64.209</b>	<b>64.167</b>	<b>64.963</b>	<b>64.964</b>	<b>64.963</b>	<b>64.963</b>	<b>64.871</b>	<b>64.964</b>

La spese per interessi passivi sui prestiti, in ammortamento nell'anno 2020, ammontano ad euro 16.976 e rispetto al residuo debito al 1/1/2020, determina un tasso medio del 5,15%.

## **Risultato della gestione**

La disciplina Sportiva Associata ha chiuso l'esercizio con un **avanzo di gestione** di euro **217.122**, come risulta dai seguenti elementi:

	2018	2019	2020
Valore della Produzione	1.055.956,00	1.049.519,00	856.451,00
Costi della Produzione	1.009.468,00	980.661,00	625.872,00
Proventi e Oneri Finanziari	-20.783,00	-18.391,00	-15.870,00
Proventi e Oneri Straordinari	2.856,00	8.191,00	8.873,00
Imposte sul reddito	9.495,00	9.162,00	6.460,00
<b>Saldo (avanzo/disavanzo) di competenza</b>	<b>19.066,00</b>	<b>49.496,00</b>	<b>217.122,00</b>

## **Risultato dei flussi della tesoreria**

La disciplina Sportiva Associata ha chiuso l'esercizio in equilibrio finanziario, come evidenziato dalla situazione di tesoreria, dalla quale emerge una liquidità a fine esercizio di euro **517.665**.

	<b>2018</b>	<b>2019</b>	<b>2020</b>
Saldo iniziale di tesoreria al 1° gennaio	262.714,00	298.556,00	290.922,00
Flussi di tesoreria da gestione exerc.prec.	-9.735,00	-55.490,00	-26.950,00
Saldo flussi da gestione esercizio corrente	45.577,00	47.856,00	253.693,00
<b>Saldo Finale di Tesoreria al 31/12</b>	<b>298.556,00</b>	<b>290.922,00</b>	<b>517.665,00</b>

Il **flusso di cassa** (o **cash flow** nella terminologia anglosassone) è la ricostruzione dei flussi monetari (differenza tra tutte le entrate e le uscite monetarie) della Federazione Scacchistica Italiana nell'arco dell'esercizio 2020.

Il flusso di cassa rappresenta una misura dell'autofinanziamento della F.S.I. ed è calcolato, sulla base degli schemi del CONI, a partire dal conto economico.

Il flusso prende in esame le variazioni numerarie in entrata (*cash inflow*) e in uscita (*cash outflow*).

## CONTO DEL PATRIMONIO

La Disciplina Sportiva Associata ha chiuso l'esercizio in equilibrio patrimoniale, come evidenziato dallo stato patrimoniale dal quale risulta un patrimonio netto pari a **euro 739.992**.

Nel conto del patrimonio sono rilevati gli elementi dell'attivo e del passivo.

I valori patrimoniali al 31/12/2020 e le variazioni rispetto agli anni precedenti sono così riassunti:

<b>Attivo</b>	31/12/2018	31/12/2019	31/12/2020
Immobilizzazioni immateriali	160,00	0,00	0,00
Immobilizzazioni materiali	824.020,00	797.732,00	774.090,00
Immobilizzazioni finanziarie	0,00	0,00	0,00
<b>Totale immobilizzazioni</b>	<b>824.180,00</b>	<b>797.732,00</b>	<b>774.090,00</b>
Crediti verso clienti	0,00	0,00	0,00
Crediti verso altri	29.324,00	30.527,00	23.721,00
Attività finanziarie che non costituis.immob.	0,00	0,00	0,00
Disponibilità liquide	298.556,00	290.922,00	517.665,00
<b>Totale attivo circolante</b>	<b>327.880,00</b>	<b>321.449,00</b>	<b>541.386,00</b>
Ratei e risconti	21.721,00	23.129,00	21.721,00
<b>Totale dell'attivo</b>	<b>1.173.781,00</b>	<b>1.142.310,00</b>	<b>1.337.197,00</b>
Conti d'ordine	0,00	0,00	0,00
<b>Passivo</b>			
Patrimonio netto	482.694,00	528.088,00	739.992,00
Fondo per rischi ed oneri	12.500,00	12.500,00	12.500,00
Trattamento di fine rapporto	78.189,00	49.719,00	56.579,00
Debiti verso banche	375.320,00	329.795,00	281.808,00
Debiti verso fornitori	1.465,00	44,00	0,00
Debiti verso Erario	10.335,00	8.551,00	4.454,00
Debiti verso istituti prev.li ed ass.li	6.395,00	4.689,00	4.619,00
Altri debiti	40.254,00	28.739,00	53.834,00
<b>Totale debiti</b>	<b>1.007.152,00</b>	<b>962.125,00</b>	<b>1.153.786,00</b>
Ratei e risconti	166.629,00	180.185,00	183.411,00
<b>Totale del passivo</b>	<b>1.173.781,00</b>	<b>1.142.310,00</b>	<b>1.337.197,00</b>
Conti d'ordine	0,00	0,00	0,00

La verifica degli elementi patrimoniali al 31.12.2020 ha evidenziato:

### ATTIVO

#### Immobilizzazioni

Le immobilizzazioni sono iscritte in bilancio secondo il criterio generale del costo di acquisizione, comprensivo degli oneri accessori di diretta imputazione. Gli importi sono esposti al netto delle quote di ammortamento.

Non vi sono immobilizzazioni finanziarie riferite a partecipazioni in società.

### Crediti

E' stata verificata la corrispondenza tra il saldo patrimoniale al 31.12.2020 con il totale dei crediti risultanti dalla contabilità.

I crediti sono iscritti al valore nominale, ritenuto coincidente con il presumibile valore di realizzo.

Il credito più rappresentativo verso altri soggetti è rappresentato dal contributo per sponsorizzazioni della Gualtiero Viaggi di Giacoma Sentina, pari ad € **20.750**.

### Disponibilità liquide

E' stata verificata la corrispondenza del saldo patrimoniale al 31.12.2020 delle disponibilità liquide con il saldo contabile e con le risultanze del conto di tesoreria.

Le disponibilità liquide ammontano a € **517.665** e sono rappresentate dalle consistenze di denaro e di altri valori in cassa per € **1.871**, dall'attivo sul c/c bancario per € **474.345** e dall'attivo sul conto corrente postale per € **41.449**.

### Ratei e risconti

Sono iscritte in tali voci quote di costi e proventi, comuni a due o più esercizi, l'entità dei quali varia in ragione del tempo, in ottemperanza al principio della competenza temporale.

### Fondo per rischi ed oneri

Il valore patrimoniale copre il rischio dovuto a cause legali in corso. Pertanto esprime una svalutazione del credito vantato ed iscritto nell'attivo patrimoniale.

### Trattamento di fine rapporto

Il trattamento di fine rapporto viene stanziato per coprire l'intera passività maturata nei confronti dei dipendenti in conformità alla legislazione vigente ed ai contratti collettivi di lavoro.

Tale passività è soggetta a rivalutazione a mezzo di indici.

Il fondo trattamento di fine rapporto ammonta a € 56.579 ed è congruo secondo i dettami dei principi contabili, in quanto corrisponde al totale delle singole indennità maturate a favore dei dipendenti in carico alla data di chiusura del bilancio.

Tale importo è iscritto al netto dell'imposta sostitutiva sulla rivalutazione del TFR maturata, ai sensi dell'art. 2120 del Codice Civile, successivamente al 1° gennaio 2001, così come previsto dall'art. 11, comma 4, del D.Lgs. n. 47/2000.

### Debiti

I debiti sono iscritti al valore nominale, corrispondente al presumibile valore di estinzione.

## CONCLUSIONI

Sulla base di quanto rappresentato, e alla luce dell'attività di vigilanza e di revisione legale dei conti, svolta durante le riunioni collegiali e sulla base dei documenti sottoposti dal Segretario Generale, riteniamo che il progetto di bilancio in esame, nel suo complesso, risulti redatto con chiarezza e rappresenti in modo veritiero e corretto la situazione economica, patrimoniale e finanziaria della Federazione Scacchistica Italiana, in conformità alle norme del Codice Civile che disciplinano il bilancio di esercizio, nonché conforme agli schemi, ai principi ed ai criteri disciplinati dal regolamento di contabilità delle FSN e DSA emanati dal CONI e dal regolamento di amministrazione della F.S.I..

Nell'esprimere il nostro parere favorevole, Vi invitiamo ad approvare il bilancio di esercizio nelle sue componenti Stato Patrimoniale, Conto Economico, Nota Integrativa ed i suoi allegati, nonché la Relazione del Presidente della F.S.I., associandoci a quest'ultimo per quanto riguarda la proposta di riporto a nuovo dell'avanzo di gestione dell'esercizio.



Milano 21 maggio 2021

Il Collegio dei Revisori dei Conti

Rag. Giovanni Trifoglio

Dott. Angelo Cappuccilli

Dott. Piero Biagio Monterisi



Presidente

Componente

Componente