



Federazione
Scacchistica
Italiana



DISCIPLINA SPORTIVA
ASSOCIATA RICONOSCIUTA
DAL CONI

Fondata il 20 settembre 1920 – Ente Morale R. Decreto n.519 del 1° maggio 1930
Membro fondatore della F.I.D.E. (Fédération Internationale des Echecs)

DELIBERAZIONE DEL CONSIGLIO FEDERALE
n. 64/2022 del 30 luglio 2022

Oggetto: approvazione del bilancio consuntivo F.S.I. anno 2021

Il Consiglio Federale F.S.I.

VISTO l'art. 21 dello Statuto Federale;

DELIBERA


- l'approvazione all'unanimità del bilancio consuntivo 2021 della Federazione Scacchistica Italiana e le relazioni del Presidente F.S.I. e del Collegio dei Revisori dei Conti.
- Il Consiglio Federale dispone che il disavanzo dell'esercizio 2021 di € 4.443 sia coperto con gli utili degli anni precedenti.

Il Presidente F.S.I.

Luigi Maggi

Il Presidente del Collegio dei Revisori dei Conti

Rag. Antonio Trifoglio



Firmato digitalmente da:

MAGGI LUIGI

Firmato il 01/08/2022 10:01

12964375983116584789884220392032221625

Valido dal 07/01/2020 al 06/01/2023

ArubaPEC S.p.A. NG CA 3

Federazione
Scacchistica
Italiana



Bilancio al
31 dicembre 2021

QUADRO RIEPILOGATIVO

5. CONTO ECONOMICO

Denominazione DSA:

FEDERAZIONE SCACCHISTICA ITALIANA

ESERCIZIO 2021

A		B		DIFF. A-B (a-b/b)*100	
Conto Economico 2021		Conto Economico 2020		€	%

VALORE DELLA PRODUZIONE


Attività centrale:


Contributi CONI	€ 390.683	€ 341.771	€ 48.912	14%
Contributi dello Stato, Regione, Enti Locali	€ 10.000	€ -	€ 10.000	#DIV/0!
Quote degli associati	€ 353.353	€ 438.184	-€ 84.831	-19%
Ricavi da Manifestazioni Internazionali	€ 6.000	€ -	€ 6.000	#DIV/0!
Ricavi da Manifestazioni Nazionali	€ 42.700	€ -	€ 42.700	#DIV/0!
Ricavi da pubblicità e sponsorizzazioni	€ 300	€ 4.726	-€ 4.426	-94%
Altri ricavi della gestione ordinaria	€ 367	€ 969	-€ 602	-62%
Valore della Produzione Attività Centrale	€ 803.403	€ 785.650	€ 17.753	2%
<i>In % sul valore della produzione</i>	89%	92%		

Attività Struttura Territoriale:

Contributi dello Stato, Enti Locali, altri soggetti	€ 45.812	€ 51.633	-€ 5.821	-11%
Quote degli associati:	€ -	€ -	€ -	#DIV/0!
Ricavi da manifestazioni:	€ 34.954	€ 10.889	€ 24.065	221%
Altri ricavi della gestione:	€ 22.132	€ 8.279	€ 13.853	167%
Valore della produzione Strutt. Terr.	€ 102.898	€ 70.801	€ 32.097	45%
<i>In % sul valore della produzione</i>	11%	8%		
VALORE DELLA PRODUZIONE	€ 906.301	€ 856.451	€ 49.850	6%

COSTO DELLA PRODUZIONE

FEDERAZIONE SCACCHISTICA ITALIANA
IL PRESIDENTE


IL PRESIDENTE DEL
COLLEGIO REVISORI DEI CONTI
Preg. Giovanni Tinoglio



Attività sportiva**Attività sportiva centrale:**


Preparazione Alto livello	€ 97.426	€ 20.481	€ 76.945	376%
Organizzazione Manifestaz. Sportive Intern.li	€ 118.991	€ 27.321	€ 91.670	336%
Organizz. Manifestazione Sportive Nazionali	€ 123.562	€ 52.956	€ 70.606	133%
Partecipazione ad organismi internazionali	€ 12.065	€ 17.816	-€ 5.751	-32%
Formazione ricerca e documentazione	€ 25.538	€ 25.947	-€ 409	-2%
Promozione Sportiva	€ 9.354	€ 1.546	€ 7.808	505%
Contributi per l'attività sportiva	€ -	€ 110.210	-€ 110.210	-100%
Gestione impianti sportivi	€ -	€ -	€ -	#DIV/0!
Altri costi per l'attività sportiva	€ -	€ -	€ -	#DIV/0!
Ammortamenti attività sportiva	€ -	€ -	€ -	#DIV/0!
Acc.to per rischi ed oneri dell'attività sportiva	€ -	€ -	€ -	#DIV/0!
Δ rimanenze di materiale di consumo per attività sportiva	€ -	€ -	€ -	#DIV/0!
Costi attività sportiva centrale	€ 386.936	€ 256.277	€ 130.659	51%
<i>In % sul Costo della produzione</i>	62%	53%		

Attività sportiva Struttura Territoriale:

Costi att. sportiva della Strutt. Terr.	€ 163.615	€ 72.319	€ 91.296	126%
<i>In % sul Costo della produzione</i>	18%	12%		
Costi Att. Sportiva complessivi	€ 550.551	€ 328.596	€ 221.955	68%
<i>In % sul Valore della produzione</i>	61%	38%		
<i>In % sul Costo della produzione</i>	62%	53%		

Funzionamento e costi generali

FEDERAZIONE SCACCHISTICA ITALIANA
IL PRESIDENTE


IL PRESIDENTE DEL
COLLEGIO REVISORI DEI CONTI
Pag. Giovanni Trifoglio


Funz. e costi gen. attività centrale:

Costi per il personale e collaborazioni	€ 155.654	€ 131.944	€ 23.710	18%
Organi e Commissioni federali	€ 46.208	€ 30.960	€ 15.248	49%
Costi per la comunicazione	€ 801	€ 2.400	-€ 1.599	-67%
Costi generali	€ 90.349	€ 86.837	€ 3.512	4%
Ammortamenti per funzionamento	€ 25.744	€ 25.707	€ 37	0%
Accantonamento per rischi ed oneri afferenti al funzionamento	€ -	€ -	€ -	#DIV/0!
Δ rimanenze di materiale di consumo per funzionamento	€ -	€ -	€ -	#DIV/0!

Funz. e costi gen. attività centrale:*In % sul Costo della produzione*

€ 318.756	€ 277.848	€ 40.908	15%
36%	44%		

Funz. e costi gen. Struttura Territoriale:**Funz. e costi gen. Struttura Territoriale***In % sul Costo della produzione*

€ 20.187	€ 19.428	€ 759	4%
2%	3%		

Funz. e costi gen. Complessivi*In % sul Valore della produzione**In % sul Costo della produzione*

€ 338.943	€ 297.276	€ 41.667	14%
37%	35%		
38%	47%		

COSTI DELLA PRODUZIONE*In % sul Valore della produzione*

€ 889.494	€ 625.872	€ 263.622	42%
98%	73%		

DIFF. VALORI E COSTI DELLA PROD.*In % sul Valore della produzione*

€ 16.807	€ 230.579	-€ 213.772	-€ 1
2%	27%		

PROVENTI E ONERI FINANZIARI

-€ 13.209	-€ 15.870	€ 2.661	-17%
-----------	-----------	---------	------

PROVENTI E ONERI STRAORDINARI

€ 679	€ 8.873	-€ 8.194	-92%
-------	---------	----------	------

IMPOSTE SUL REDDITO

€ 8.720	€ 6.460	€ 2.260	35%
---------	---------	---------	-----

RISULTATO D'ESERCIZIO

-€ 4.443	€ 217.122	-€ 221.565	-102%
----------	-----------	------------	-------

QUADRO ANALITICO

6. CONTO ECONOMICO

Denominazione DSA:

ESERCIZIO 2021

FEDERAZIONE SCACCHISTICA ITALIANA

CEA VALORE DELLA PRODUZIONE

1 Attività Centrale

1.01	Contributi CONI:
CEA.001	Funzionamento ed attività sportiva
CEA.002	Prepar. Olimpica e Alto Livello
CEA.005	Contributi per la promozione sportiva
CEA.006	Contributi straordinari
	Totale

1.02	Contributi dello Stato, Regione, Enti Locali
CEA.031	Contributi dello Stato, Regione, Enti Locali
	Totale

1.03	Quote degli associati:
CEA.007	Affiliazione
CEA.008	Tesseramento
CEA.009	Mulle e tasse gara (iscrizioni campionati/tornei/incontri)
CEA.010	Diritti di segreteria
CEA.011	Quote iscrizione a corsi
CEA.012	Quote abbonamento alla rivista della DSA
CEA.030	Nulla Osta per Gare
	Totale

1.04	Ricavi da Manifestazioni Internazionali:
CEA.014	Contributi dalla Federazione Internazionale
CEA.015	Contributi e rimborsi da enti e altre organizzazioni
CEA.016	Pubblicità, sponsorizzazioni
CEA.017	Diritti televisivi
CEA.018	Vendita di materiale promozionale
CEA.019	Vendita biglietti
	Totale

1.05	Ricavi da Manifestazioni Nazionali:
CEA.015	Contributi e rimborsi da altre organizzazioni
CEA.016	Pubblicità, sponsorizzazioni
CEA.017	Diritti televisivi
CEA.018	Vendita di materiale promozionale
CEA.019	Vendita biglietti
	Totale

1.06	Ricavi da pubblicità e sponsorizzazioni:
CEA.020	Sponsors istituzionali
CEA.021	Fornitori ufficiali della DSA
CEA.022	Pubblicità su riviste della DSA
	Totale

1.07	Altri ricavi della gestione ordinaria:
CEA.011	Quote iscrizione a corsi
CEA.019	Vendita biglietti
CEA.023	Plusvalenze per cessione materiale fuori uso
CEA.024	Vendita di Pubblicazioni, materiale didattico e altro materiale sportivo
CEA.025	Rimborsi dal CONI per scambi tecnici
CEA.026	Recuperi e rimborsi da terzi
CEA.027	Fitti attivi e convenzioni con terzi
CEA.028	Altre prestazioni da terzi
CEA.032	Omologazioni campi di gara e attrezzature
	Totale

Valore della produzione Attività Centrale

In % sul Valore della produzione

A	B	DIFF. A-B (a-b/b)*100	
Conto Economico 2021	Conto Economico 2020	€	%

136.562	297.469	#RIFI	#RIFI
114.062	27.461	#RIFI	#RIFI
-	-	-	#DIV/0!
140.059	16.841	123.218	732%
€ 390.683	€ 341.771	€ 48.912	14%

10.000	-	10.000	#DIV/0!
€ 10.000	€ -	€ 10.000	#DIV/0!

27.746	35.570	-	7.824	-22%
275.143	358.882	-	83.739	-23%
46.538	41.694	-	4.844	12%
3.926	2.038	-	1.888	93%
-	-	-	-	#DIV/0!
-	-	-	-	#DIV/0!
-	-	-	-	#DIV/0!
€ 353.353	€ 438.184	-€ 84.831	-19%	

6.000	-	-	6.000	#DIV/0!
-	-	-	-	#DIV/0!
-	-	-	-	#DIV/0!
-	-	-	-	#DIV/0!
-	-	-	-	#DIV/0!
-	-	-	-	#DIV/0!
€ 6.000	€ -	€ 6.000	#DIV/0!	

41.032	-	-	41.032	#DIV/0!
1.668	-	-	1.668	#DIV/0!
-	-	-	-	#DIV/0!
-	-	-	-	#DIV/0!
-	-	-	-	#DIV/0!
-	-	-	-	#DIV/0!
€ 42.700	€ -	€ 42.700	#DIV/0!	

300	4.726	-	4.426	-94%
-	-	-	-	#DIV/0!
-	-	-	-	#DIV/0!
€ 300	€ 4.726	-€ 4.426	-94%	


-	-	-	-	#DIV/0!
-	-	-	-	#DIV/0!
-	-	-	-	#DIV/0!
-	-	-	-	#DIV/0!
-	-	-	-	#DIV/0!
367	969	-	602	-62%
-	-	-	-	#DIV/0!
-	-	-	-	#DIV/0!
-	-	-	-	#DIV/0!
€ 367	€ 969	-€ 602	-62%	

€ 803.403 € 785.650 € 17.753 2%

89% 92%

FEDERAZIONE SCACCHISTICA ITALIANA

IL PRESIDENTE


IL PRESIDENTE DEL
COLLEGIO REVISORI/DEI CONTI
Peg. Giovanni Trifoglio


2

Attività Struttura Territoriale

2.02	Contributi dello Stato, Enti Locali, altri soggetti
CEA.031	Contributi dello Stato, Regione, Enti Locali
	Totale
2.03	Quote degli associati:
CEA.007	Affiliazione
CEA.008	Tesseramento
CEA.033	Altro
	Totale
2.04	Ricavi da manifestazioni:
CEA.034	Ricavi da manifestazioni
	Totale
2.05	Altri ricavi della gestione:
CEA.035	Altri ricavi della gestione
	Totale

	45.812	51.633	-	5.821	-11%
€	45.812	€ 51.633	-€	5.821	-11%

	-	-	-	-	#DIV/0!
	-	-	-	-	#DIV/0!
	-	-	-	-	#DIV/0!
€	-	€ -	€ -	-	#DIV/0!

	34.954	10.889		24.065	221%
€	34.954	€ 10.889	€	24.065	221%

	22.132	8.279		13.853	167%
€	22.132	€ 8.279	€	13.853	167%

Valore della produzione Struttura Territoriale

In % sul Valore della produzione

€	102.898	€	70.801	€	32.097	45%
---	---------	---	--------	---	--------	-----

11%	8%
-----	----

VALORE DELLA PRODUZIONE

€	906.301	€	856.451	€	49.850	6%
---	---------	---	---------	---	--------	----

FEDERAZIONE SCACCHISTICA ITALIANA

IL PRESIDENTE

Omali

IL PRESIDENTE DEL
COLLEGIO REVISORI DEI CONTI
Rag. Giovanni Trifoglio

G. Trifoglio

CEB COSTI DELLA PRODUZIONE

1

ATTIVITA' SPORTIVA

1.01 Costi per l'Attività Sportiva Centrale:

1.01.01 Attività Naz. ed Internaz. ed A.L.

1.01.01.01	Partecipazione a Manif. Sport. Naz. - Intern. finalizzate alla Prep. Alto Livello:
CEB.001	Spese di trasferta e soggiorno
CEB.002	Indennità, diarie e rimborsi forfettari
CEB.003	Compensi per staff tecnico
CEB.004	Compensi per staff sanitario
CEB.005	Acquisto materiale sportivo
CEB.006	Spese mediche
CEB.007	Premi di classifica
CEB.008	Premi di assicurazione
CEB.009	Compensi per distaccati Ministeri
CEB.010	Noleggio materiale tec. sportivo, attrezzature, impianti, automezzi e sw
CEB.011	Coppe e medaglie
CEB.012	Quote di iscrizione e partecipazione a manifestazioni
CEB.013	Spese per ufficiali di gara, arbitri, commissari, cronometristi
CEB.014	Trasporto e facchinaggio
CEB.015	Spese per carburanti e combustibili
CEB.018	Acquisto materiale di consumo
CEB.030	Manutenzione ordinaria
CEB.065	Canoni ed oneri locativi
CEB.120	Contributi ad associazioni e terzi
CEB.016	Altre spese
Totale	

-	-	-	#DIV/0!
-	-	-	#DIV/0!
1.000	-	1.000	#DIV/0!
-	-	-	#DIV/0!
7.597	-	7.597	#DIV/0!
-	-	-	#DIV/0!
-	-	-	#DIV/0!
-	-	-	#DIV/0!
-	-	-	#DIV/0!
-	-	-	#DIV/0!
-	-	-	#DIV/0!
-	-	-	#DIV/0!
-	-	-	#DIV/0!
-	-	-	#DIV/0!
-	-	-	#DIV/0!
-	-	-	#DIV/0!
-	-	-	#DIV/0!
-	-	-	#DIV/0!
1.562	-	1.562	#DIV/0!
-	-	-	#DIV/0!
€ 10.159	€ -	€ 10.159	#DIV/0!

1.01.01.02	Allenamenti e stages:
CEB.001	Spese di trasferta e soggiorno
CEB.002	Indennità, diarie e rimborsi forfettari
CEB.003	Compensi per staff tecnico
CEB.004	Compensi per staff sanitario
CEB.005	Acquisto materiale sportivo
CEB.006	Spese mediche
CEB.010	Noleggio materiale tec. sportivo, attrezzature, impianti, automezzi e sw
CEB.014	Trasporto e facchinaggio
CEB.015	Spese per carburanti e combustibili
CEB.018	Acquisto materiale di consumo
CEB.030	Manutenzione ordinaria
CEB.065	Canoni ed oneri locativi
CEB.016	Altre spese
Totale	

7.450	-	7.450	#DIV/0!
8.600	20.400	11.800	-58%
-	-	-	#DIV/0!
-	-	-	#DIV/0!
-	-	-	#DIV/0!
-	-	-	#DIV/0!
-	-	-	#DIV/0!
-	-	-	#DIV/0!
-	-	-	#DIV/0!
-	-	-	#DIV/0!
-	-	-	#DIV/0!
-	-	-	#DIV/0!
-	-	-	#DIV/0!
-	-	-	#DIV/0!
-	-	-	#DIV/0!
-	-	-	#DIV/0!
-	-	-	#DIV/0!
€ 16.050	€ 20.400	€ 4.350	-21%

1.01.01.03	Funzionamento Commissioni Tecniche:
CEB.001	Spese di trasferta e soggiorno
CEB.002	Indennità, diarie e rimborsi forfettari
CEB.016	Altre spese
Totale	

-	-	-	#DIV/0!
-	-	-	#DIV/0!
-	-	-	#DIV/0!
€ -	€ -	€ -	#DIV/0!

1.01.01.04	Compensi per prestazioni contrattuali:
CEB.003	Compensi per staff tecnico
CEB.004	Compensi per staff sanitario
CEB.009	Compensi per distaccati Ministero
CEB.150	Altri compensi
Totale	

-	-	-	#DIV/0!
-	-	-	#DIV/0!
-	-	-	#DIV/0!
-	-	-	#DIV/0!
€ -	€ -	€ -	#DIV/0!

1.01.01.05	Interventi per gli atleti:
CEB.026	Tutela sanitaria
CEB.019	Tutela assicurativa
CEB.020	Tutela previdenziale
CEB.021	Borse di studio
CEB.022	Contributi
Totale	

-	-	-	#DIV/0!
-	-	-	#DIV/0!
-	-	-	#DIV/0!
61.494	-	61.494	#DIV/0!
9.723	-	9.723	#DIV/0!
€ 71.217	€ -	€ 71.217	#DIV/0!

1.01.01.06	Spese per antidoping:
CEB.023	Funzionamento Commissioni Antidoping
CEB.024	Compensi per prestazioni
CEB.025	Spese controlli antidoping
Totale	

-	-	-	#DIV/0!
-	81	81	-100%
€ -	€ 81	€ 81	-100%

Totale Preparazione Alto livello

€ 97.426	€ 20.481	€ 76.945	376%
----------	----------	----------	------

01:01:02 Organizzazione Manifestaz. Sportive Intern.II

CEB.001	Spese di trasferta e soggiorno
CEB.002	Indennità, diarie e rimborsi forfettari
CEB.005	Acquisto materiale sportivo
CEB.007	Premi di classifica
CEB.008	Premi di assicurazione
CEB.010	Noleggio materiale tec. sportivo, attrezzature, impianti, automezzi e sw
CEB.011	Coppe e medaglie
CEB.012	Quote iscrizione e tasse per partecip. Manif. Internaz.
CEB.013	Spese per ufficiali di gara, arbitri, commissari, cronometristi
CEB.014	Trasporto e facchinaggio
CEB.016	Altre spese
CEB.018	Acquisto materiale di consumo
CEB.024	Compensi per prestazioni
CEB.028	Contributi a Comitati Organizzatori

61.576	8.373	53.203	635%
52.289	15.900	36.389	229%
-	-	-	#DIV/0!
400	-	400	#DIV/0!
-	-	-	#DIV/0!
1.763	1.698	65	4%
-	-	-	#DIV/0!
1.280	350	930	266%
-	-	-	#DIV/0!
-	-	-	#DIV/0!
-	-	-	#DIV/0!
-	-	-	#DIV/0!
-	-	-	#DIV/0!
-	-	-	#DIV/0!
-	-	-	#DIV/0!

FEDERAZIONE GINECISTICA ITALIANA
IL PRESIDENTE

IL PRESIDENTE DEL
COLLEGIO REVISORI DEI CONTI
Rag. Giovanni Tirfoglio

CEB.029	Rimborsi a squadre partecipanti
CEB.030	Manutenzione ordinaria
CEB.031	Assistenza medica, antidoping
CEB.033	Spese per pubblicità
CEB.065	Canoni ed oneri locativi
CEB.120	Contributi ad associazioni e terzi

1.000	1.000	-	0%
683		683	#DIV/0!
		-	#DIV/0!
		-	#DIV/0!
		-	#DIV/0!
		-	#DIV/0!
€ 118.991	€ 27.321	€ 91.670	336%

Totale Organizzazione Manifestaz. Sportive Intern.li

01:01:03 Organizz. Manifestazione Sportive Nazionali

CEB.001	Spese di trasferte e soggiorno
CEB.002	Indennità, diarie e rimborsi forfettari
CEB.005	Acquisto materiale sportivo
CEB.007	Premi di classifica
CEB.008	Premi di assicurazione
CEB.010	Noleggio materiale tec. sportivo, attrezzature, impianti, automezzi e sw
CEB.011	Coppe e medaglie
CEB.012	Quote di iscrizione e partecipazione a manifestazioni
CEB.013	Spese per ufficiali di gara, arbitri, commissari, cronometristi
CEB.014	Trasporto e facchinaggio
CEB.018	Acquisto materiale di consumo
CEB.024	Compensi per prestazioni
CEB.028	Contributi a Comitati Organizzatori
CEB.029	Rimborsi a squadre partecipanti
CEB.030	Manutenzione ordinaria
CEB.031	Assistenza medica, antidoping
CEB.033	Spese per pubblicità
CEB.065	Canoni ed oneri locativi
CEB.120	Contributi ad associazioni e terzi
CEB.016	Altre spese
CEB.160	Costi per riprese televisive

59.097	1.750	57.347	3277%
-	-	-	#DIV/0!
-	-	-	#DIV/0!
32.559	31.093	1.466	5%
650		650	#DIV/0!
6.529		6.529	#DIV/0!
1.152	11.441	10.289	90%
		-	#DIV/0!
8.723	8.672	51	1%
		-	#DIV/0!
2.919		2.919	#DIV/0!
183		183	#DIV/0!
-		-	#DIV/0!
6.819		6.819	#DIV/0!
		-	#DIV/0!
632		632	#DIV/0!
		-	#DIV/0!
		-	#DIV/0!
		-	#DIV/0!
4.299		4.299	#DIV/0!
		-	#DIV/0!
		-	#DIV/0!
€ 123.562	€ 52.956	€ 70.606	133%

Totale Organizz. Manifestazione Sportive Nazionali

01:01:04 Partecipazione ad organismi internazionali

CEB.034	Quote di adesione ad organismi internazionali
CEB.035	Spese componenti organismi internazionali
CEB.036	Partecipazione a congressi, comitati
CEB.121	Spese per licenze

11.658	17.816	-	6.158	-35%
			-	#DIV/0!
407		407	#DIV/0!	
-		-	#DIV/0!	

Totale Partecipazione ad organismi internazionali

01:01:05 Formazione ricerca e documentazione

1.01.05.01	Corsi di formaz. quadri tecnici:
CEB.001	Spese di trasferte e soggiorno
CEB.002	Indennità, diarie e rimborsi forfettari
CEB.008	Premi di assicurazione
CEB.010	Noleggio materiale tec. sportivo, attrezzature, impianti, automezzi e sw
CEB.018	Acquisto materiale di consumo
CEB.021	Borse di studio
CEB.024	Compensi per prestazioni
CEB.037	Spese per partecipazione a corsi nazionali ed internazionali
CEB.039	Brevetti e diplomi
CEB.056	Stampa opuscoli e materiale di propaganda
CEB.016	Altre spese
Totale	

184		184	#DIV/0!
2.515	-	2.515	#DIV/0!
		-	#DIV/0!
		-	#DIV/0!
		-	#DIV/0!
		-	#DIV/0!
		-	#DIV/0!
		-	#DIV/0!
		-	#DIV/0!
		-	#DIV/0!
		-	#DIV/0!
		-	#DIV/0!
		-	#DIV/0!
		-	#DIV/0!
		-	#DIV/0!
		-	#DIV/0!
€ 2.699	€ -	€ 2.699	#DIV/0!

1.01.05.02	Corsi di formazione per ufficiali di gara:
CEB.001	Spese di trasferte e soggiorni
CEB.002	Indennità, diarie e rimborsi forfettari
CEB.008	Premi di assicurazione
CEB.010	Noleggio materiale tec. sportivo, attrezzature, impianti, automezzi e sw
CEB.018	Acquisto materiale di consumo
CEB.021	Borse di studio
CEB.024	Compensi per prestazioni (inclusi gli oneri)
CEB.037	Spese per partecipazione a corsi nazionali ed internazionali
CEB.038	Spese di organizzazione corsi
CEB.039	Brevetti e diplomi
CEB.056	Stampa opuscoli e materiale di propaganda
Totale	

7.941	8.610	-	669	-8%
65	-	65	#DIV/0!	
		-	#DIV/0!	
		-	#DIV/0!	
		-	#DIV/0!	
		-	#DIV/0!	
		-	#DIV/0!	
		-	#DIV/0!	
		-	#DIV/0!	
		-	#DIV/0!	
		-	#DIV/0!	
		-	#DIV/0!	
		-	#DIV/0!	
		-	#DIV/0!	
		-	#DIV/0!	
		-	#DIV/0!	
€ 8.006	€ 8.610	€ -	604	-7%

1.01.05.03	Corsi di formazione per altri soggetti:
CEB.001	Spese di trasferte e soggiorno
CEB.002	Indennità, diarie e rimborsi forfettari
CEB.008	Premi di assicurazione
CEB.010	Noleggio materiale tec. sportivo, attrezzature, impianti, automezzi e sw
CEB.018	Acquisto materiale di consumo
CEB.021	Borse di studio
CEB.024	Compensi per prestazioni (inclusi gli oneri)
CEB.037	Spese per partecipazione a corsi nazionali ed internazionali
CEB.038	Spese di organizzazione corsi
CEB.039	Brevetti e diplomi
CEB.040	Compensi per collaborazioni
CEB.056	Stampa opuscoli e materiale di propaganda
Totale	

111	-	111	#DIV/0!	
11.477	16.637	5.160	-31%	
		-	#DIV/0!	
		-	#DIV/0!	
		-	#DIV/0!	
		-	#DIV/0!	
		-	#DIV/0!	
		-	#DIV/0!	
		-	#DIV/0!	
43	-	43	#DIV/0!	
2.502		2.502	#DIV/0!	
		-	#DIV/0!	
		-	#DIV/0!	
€ 14.133	€ 16.637	€ -	2.504	-15%

1.01.05.04	Ricerca e documentazione:
CEB.030	Manutenzione ordinaria
CEB.041	Incarichi di studio e ricerca
CEB.042	Organizzazione e partecipazione a convegni, seminari, congressi
CEB.043	Costi per acquisti di materiale didattico e per servizi di traduzione / video
CEB.044	Acquisto giornali, riviste, pubblicazioni tecniche, foto sportive
CEB.045	Riprese televisive e radiofoniche

		-	#DIV/0!
		-	#DIV/0!
		-	#DIV/0!
		-	#DIV/0!
		-	#DIV/0!
		-	#DIV/0!

FEDERAZIONE GINESE ITALIANA
IL PRESIDENTE

IL PRESIDENTE DEL
COLLEGGIO REVISORI DEI CONTI
Reg. Giovanni Trifoglio

CEB.065	Canoni ed oneri locativi	
CEB.016	Altre spese	
	Totale	

Totale Formazione ricerca e documentazione

01:01:06 Promozione Sportiva

CEB.001	Spese trasferite e soggiorni	
CEB.005	Acquisto materiale sportivo	
CEB.011	Coppe e medaglie	
CEB.013	Spese per ufficiali di gara, arbitri, commissari, cronometristi	
CEB.022	Contributi ad altri soggetti	
CEB.024	Compensi per prestazioni	
CEB.030	Manutenzione ordinaria	
CEB.033	Spese di pubblicità	
CEB.046	Organizz. e/o partecip. a Giochi Sportivi Studenteschi	
CEB.047	Centri di Avviamento allo Sport	
CEB.048	Sport nella scuola	
CEB.049	Organiz. e/o partecip. a manif. a carattere sociale	
CEB.053	Partecipazione a manifestazioni	
CEB.055	Premi e borse di studio	
CEB.056	Stampa opuscoli e materiale di propaganda	
CEB.057	Assicurazioni	
CEB.065	Canoni ed oneri locativi	
CEB.006	Spese mediche	

Totale Promozione Sportiva

01:01:07 Contributi per l'attività sportiva

CEB.058	Contributi a Società e Associazioni Sportive	
CEB.060	Contributi a Sezioni Covenzionate	
CEB.061	Altri soggetti	

Totale Contributi per l'attività sportiva

01:01:08 Gestione impianti sportivi

CEB.005	Acquisto materiale sportivo	
CEB.008	Premi di assicurazione	
CEB.016	Altre spese	
CEB.018	Acquisto materiale di consumo	
CEB.024	Compensi per prestazioni	
CEB.030	Manutenzione ordinaria	
CEB.040	Compensi per collaborazioni	
CEB.063	Servizi di pulizia e sorveglianza	
CEB.064	Utenze e servizi	
CEB.065	Canoni ed oneri locativi	
CEB.015	Spese per carburanti e combustibili	

Totale Gestione impianti sportivi

01:01:09 Altri costi per l'attività sportiva

CEB.008	Premi di assicurazione	
CEB.017	Acquisto biglietti	
CEB.122	Acquisto modulistica per attività sportiva	
CEB.123	Commissioni sportive	

Totale Altri costi per l'attività sportiva

01:01:10 Ammortamenti attività sportiva

CEB.067	Immobilizzazioni materiali	
CEB.068	Immobilizzazioni immateriali	

Totale Ammortamenti attività sportiva

01:01:11 Accantonamento per rischi ed oneri afferenti all'attività sportiva

CEB.069	Liti, arbitrati e risarcimenti	
CEB.070	Cause legali in corso	

Totale Accantonamento per rischi ed oneri afferenti all'attività sportiva

01:01:12 Δ rimanenze di materiale di consumo per attività sportiva

CEB.140	Δ rimanenze di materiale di consumo	
---------	-------------------------------------	--

Totale Δ rimanenze di materiale di consumo per attività sportiva

Costi attività sportiva centrale

In % sul Costo della produzione

1.02 Costi per att. sportiva della Strutt. Terr.:

01:02:01 Costi att. sportiva della Strutt. Terr.

	700		700		#DIV/0!
€	700	€	700	€	0%

€	25.538	€	25.947	-€	409	-2%
---	--------	---	--------	----	-----	-----

					#DIV/0!
	3.911			3.911	#DIV/0!
	3.973			3.973	#DIV/0!
					#DIV/0!
	1.470		300	1.170	390%
					#DIV/0!
					#DIV/0!
					#DIV/0!
					#DIV/0!
					#DIV/0!
					#DIV/0!
					#DIV/0!
					#DIV/0!
					#DIV/0!
					#DIV/0!
					#DIV/0!
					#DIV/0!
					#DIV/0!
					#DIV/0!
					#DIV/0!
					#DIV/0!
					#DIV/0!
					#DIV/0!

€	9.354	€	1.546	€	7.808	505%
---	-------	---	-------	---	-------	------

			3.200		3.200	-100%
						#DIV/0!
			107.010		107.010	-100%

€	-	€	110.210	-€	110.210	-100%
---	---	---	---------	----	---------	-------

					#DIV/0!
					#DIV/0!
					#DIV/0!
					#DIV/0!
					#DIV/0!
					#DIV/0!
					#DIV/0!
					#DIV/0!
					#DIV/0!
					#DIV/0!
					#DIV/0!

€	-	€	-	€	-	#DIV/0!
---	---	---	---	---	---	---------

					#DIV/0!
					#DIV/0!
					#DIV/0!
					#DIV/0!

€	-	€	-	€	-	#DIV/0!
---	---	---	---	---	---	---------

					#DIV/0!
					#DIV/0!

€	-	€	-	€	-	#DIV/0!
---	---	---	---	---	---	---------

					#DIV/0!
					#DIV/0!

€	-	€	-	€	-	#DIV/0!
---	---	---	---	---	---	---------

					#DIV/0!
--	--	--	--	--	---------

€	-	€	-	€	-	#DIV/0!
---	---	---	---	---	---	---------

€	386.936	€	256.277	€	130.659	51%
---	---------	---	---------	---	---------	-----

	44%		41%
--	-----	--	-----

FEDERAZIONE ITALIANA GINEKONCA
IL PRESIDENTE

IL PRESIDENTE DEL
COLLEGIO REVISORI DEI CONTI
Reg. Giovanni Trifoglio

CEB.170	Costi attività sportiva
CEB.180	Costi per la promozione sportiva

140.025	55.160	84.865	154%
23.590	17.159	6.431	37%

Costi att. sportiva della Strutt. Terr.

In % sul Costo della produzione

€ 163.615 € 72.319 € 91.296 126%

18% 12%

Costi Att. Sportiva complessivi

In % sul Valore della produzione

€ 550.551 € 328.596 € 221.955 68%

61% 38%

In % sul Costo della produzione

62% 53%

2 FUNZIONAMENTO E COSTI GENERALI**2.01 Funz. e costi generali attività centrale:****2.01.01 Costi per il personale e collaborazioni**

CEB.071	Personale CONI - rimborso spese missione
CEB.072	Personale CONI - rimborsi spese di trasferta a piè di lista
CEB.073	Personale DSA - retribuzione ordinaria
CEB.074	Personale DSA - straordinari
CEB.075	Personale DSA - oneri previdenziali
CEB.076	Personale DSA - assicurazione INAIL
CEB.077	Personale DSA - Trattamento di fine rapporto
CEB.078	Personale DSA - rimborso spese missione
CEB.079	Personale DSA - rimborsi spese di trasferta a piè di lista
CEB.080	Collaboratori - compensi
CEB.081	Collaboratori - oneri previdenziali
CEB.082	Collaboratori - assicurazione INAIL
CEB.083	Collaboratori - Rimborso spese missioni
CEB.085	Contratti per lavoratori interinali
CEB.086	Costi di formazione del personale

		-	#DIV/0!
		-	#DIV/0!
104.035	90.247	13.788	15%
		-	#DIV/0!
27.871	24.477	3.394	14%
492	433	59	14%
8.695	6.987	1.708	24%
		-	#DIV/0!
		-	#DIV/0!
14.561	9.800	4.761	49%
		-	#DIV/0!
		-	#DIV/0!
		-	#DIV/0!
		-	#DIV/0!
		-	#DIV/0!
		-	#DIV/0!

Totale Costi per il personale e collaborazioni

€ 155.654 € 131.944 € 23.710 18%

2.01.02 Organi e Commissioni federali

CEB.001	Spese trasferta e soggiorno
CEB.087	Funzionamento organi di gestione
CEB.088	Collegio dei Revisori dei conti
CEB.089	Organi di giustizia sportiva
CEB.090	Assemblea nazionale
CEB.091	Commissioni federali
CEB.092	Consulta federale

31.867	5.846	26.021	445%
		-	#DIV/0!
13.210	10.804	2.406	22%
		-	#DIV/0!
-	14.010	-	-100%
1.131	300	831	277%
		-	#DIV/0!

Totale Organi e Commissioni federali

€ 46.208 € 30.960 € 15.248 49%

2.01.03 Costi per la comunicazione

CEB.001	Spese di trasferta e soggiorno
CEB.093	Stampa e spedizione rivista DSA
CEB.094	Organizzazione conferenze stampa
CEB.095	Comunicati, opuscoli, annuari e servizi fotografici e televisivi
CEB.097	Compensi per prestazioni connesse alla pubblicità e promozione
CEB.107	Provvigioni per intermediazione pubblicitaria

		-	#DIV/0!
		-	#DIV/0!
		-	#DIV/0!
		-	#DIV/0!
801	2.400	-	-67%
		-	#DIV/0!

Totale Costi per la comunicazione

€ 801 € 2.400 -€ 1.599 -67%

2.01.04 Costi generali

CEB.001	Spese di trasferta e soggiorno
CEB.008	Premi di assicurazioni
CEB.010	Noleggio materiale tec. sportivo, attrezzature, impianti, automezzi e sw
CEB.014	Trasporto e facchinaggio
CEB.018	Acquisto materiale di consumo
CEB.030	Manutenzione ordinaria
CEB.042	Organizzazione e partecipazione a convegni, seminari, congressi
CEB.043	Costi per acquisti di materiale didattico e per servizi di traduzione / video
CEB.044	Acquisto giornali, riviste, pubblicazioni tecniche
CEB.064	Utenze e servizi
CEB.065	Canoni ed oneri locativi
CEB.096	Compensi per prestazioni giur. -ammini-fiscali
CEB.098	Spese per assistenza gestionale elaborazione dati
CEB.099	Spese per consulenze legali
CEB.100	Spese per liti, arbitrati e risarcimenti
CEB.101	Spese postali e telefoniche
CEB.102	Sito Internet
CEB.105	Spese di rappresentanza
CEB.106	Commissioni bancarie
CEB.107	Provvigioni per intermediazione pubblicitaria
CEB.108	Imposte indirette, tasse e contributi

		-	#DIV/0!
27.259	23.189	4.090	18%
		-	#DIV/0!
2.301	261	2.040	782%
9.111	3.630	5.481	151%
1.731	1.753	22	-1%
		-	#DIV/0!
494		494	#DIV/0!
		-	#DIV/0!
1.637		1.637	#DIV/0!
86		86	#DIV/0!
11.290	9.523	1.767	19%
		-	#DIV/0!
1.310	758	552	73%
15.362	24.213	-	-37%
837	5.442	-	-85%
		-	#DIV/0!
15.232	15.611	-	-37%
2.375	1.182	1.193	101%
		-	#DIV/0!
1.324	1.278	46	4%
		-	#DIV/0!
	17	-	-100%

Totale Costi generali

€ 90.349 € 86.837 € 3.512 4%

2.01.05 Ammortamenti per funzionamento

CEB.067	Immobilizzazioni materiali
CEB.068	Immobilizzazioni immateriali

25.744	25.707	37	0%
		-	#DIV/0!

FEDERAZIONE ITALIANA
IL PRESIDENTE

IL PRESIDENTE DEL
COLLEGIO REVISORI DEI CONTI
Reg. Giovanni Trifoglio

Totale Ammortamenti per funzionamento

€	25.744	€	25.707	€	37	0%
---	--------	---	--------	---	----	----

2.01.06 Accantonamento per rischi ed oneri afferenti al funzionamento

CEB.069	Liti, arbitraggi e risarcimenti
CEB.070	Cause legali in corso

-	-	-	#DIV/0!
-	-	-	#DIV/0!

Totale Accantonamento per rischi ed oneri afferenti al funzionamento

€	-	€	-	€	-	#DIV/0!
---	---	---	---	---	---	---------

02:01:07 Δ rimanenze di materiale di consumo per funzionamento

CEB.140	Δ rimanenze di materiale di consumo
---------	-------------------------------------

-	-	-	#DIV/0!
---	---	---	---------

Totale Δ rimanenze di materiale di consumo per funzionamento

€	-	€	-	€	-	#DIV/0!
---	---	---	---	---	---	---------

Funz. e costi gen. attività centrale

€	318.756	€	277.848	€	40.908	15%
---	---------	---	---------	---	--------	-----

In % sul Costo della produzione

36%	44%
-----	-----

2.02 Funz. e costi gen. Struttura Terr.:

02:02:01 Funz. e costi generali della Strutt. Terr.

CEB.190	Costi generali e di funzionamento
---------	-----------------------------------

20.187	19.428	759	4%
--------	--------	-----	----

Funz. e costi generali della Strutt. Terr.

€	20.187	€	19.428	€	759	4%
---	--------	---	--------	---	-----	----

In % sul Costo della produzione

2%	3%
----	----

Funz. e costi gen. complessivi

€	338.943	€	297.276	€	41.667	14%
---	---------	---	---------	---	--------	-----

In % sul Valore della produzione

37%	35%
-----	-----

In % sul Costo della produzione

38%	47%
-----	-----

COSTI DELLA PRODUZIONE

€	889.494	€	625.872	€	263.622	42%
---	---------	---	---------	---	---------	-----

In % sul Valore della produzione

€	1	€	1
---	---	---	---

DIFF. VALORI E COSTI DELLA PRODUZ.

€	16.807	€	230.579	-€	213.772	-93%
---	--------	---	---------	----	---------	------

In % sul Valore della produzione

2%	27%
----	-----

CEC Proventi ed oneri finanziari

CEC.001	Interessi attivi
CEC.002	Interessi passivi bancari
CEC.003	Interessi passivi su mutui

18	13	5	38%
-	-	-	#DIV/0!
13.227	15.883	2.656	-17%

Totale Proventi ed oneri finanziari

-€	13.209	-€	15.870	€	2.661	-17%
----	--------	----	--------	---	-------	------

CED Proventi ed oneri straordinari

CED.001	Minusvalenze
CED.002	Plusvalenze
CED.003	Sopravvenienze attive
CED.004	Sopravvenienze passive
CED.005	Insussistenze attive
CED.006	Insussistenze passive

-	-	-	#DIV/0!
-	-	-	#DIV/0!
3.487	8.873	5.386	-61%
2.808	-	2.808	#DIV/0!
-	-	-	#DIV/0!
-	-	-	#DIV/0!

Totale Proventi ed oneri straordinari

€	679	€	8.873	-€	8.194	-92%
---	-----	---	-------	----	-------	------

CEE Imposte sul reddito

CEE.002	IRAP
CEE.003	IRES
CEE.004	Interessi e sanzioni su imposte dirette
CEB.200	Varie


4.267	1.988	2.279	115%
956	975	19	-2%
-	-	-	#DIV/0!
3.497	3.497	-	0%


Totale Imposte sul reddito

€	8.720	€	6.460	€	2.260	35%
---	-------	---	-------	---	-------	-----

RISULTATO D'ESERCIZIO

-€	4.443	€	217.122	-€	221.565	-102%
----	-------	---	---------	----	---------	-------

REDAZIONE CONSULENZA ITALIANA
IL PRESIDENTE


IL PRESIDENTE DEL
COLLEGIO REVISORI DEI CONTI
Fag. Giovanni Trifoglio


7. STATO PATRIMONIALE 31.12

2021

Denominazione DSA:

FEDERAZIONE SCACCHISTICA ITALIANA

SPA

ATTIVO

SPA.B IMMOBILIZZAZIONI

SPA.B. I	Immobilizzazioni immateriali
SPA.B. I.01	Costi di impianto e ampliamento
SPA.B. I.02	Costi ricerca scientifica, tecnologica e di sviluppo
SPA.B. I.03	Opere dell'ingegno (royalties) licenze d'uso, software
SPA.B. I.04	Costi per omologazione campi
SPA.B. I.06	Immobilizzazioni immateriali in corso
SPA.B. I.07	Migliorie su beni di terzi
Totale Immobilizzazioni immateriali (I)	

SPA.B. II	Immobilizzazioni materiali
SPA.B. II.01	Terreni e fabbricati
SPA.B. II.01.01	Impianti sportivi
SPA.B. II.01.02	Fabbricati
SPA.B. II.02	Attrezzature sportive
SPA.B. II.03	Attrezzature scientifica
SPA.B. II.04	Altri beni
SPA.B. II.04.01	Mobili e arredi
SPA.B. II.04.02	Macchine d'ufficio
SPA.B. II.04.03	Automezzi
SPA.B. II.04.04	Altre immobilizzazioni materiali
SPA.B. II.05	Immobilizzazioni in corso ed acconti
Totale Immobilizzazioni materiali (II)	

SPA.B.III	Immobilizzazioni finanziarie
SPA.B.III.01	Partecipazioni in società
SPA.B.III.02	Crediti verso società partecipate
SPA.B.III.03	Titoli
Totale Immobilizzazioni finanziarie (III)	

Totale immobilizzazioni (B)

SPA.C ATTIVO CIRCOLANTE

SPA.C. II	Crediti
SPA.C. II.01	Crediti verso clienti
SPA.C. II.01.01	Crediti verso clienti
SPA.C. II.05	Crediti verso altri
SPA.C. II.05.01	Crediti verso CONI
SPA.C. II.05.02	Crediti verso Stato, Regioni, Enti locali
SPA.C. II.05.03	Crediti verso Erario
SPA.C. II.05.04	Crediti verso altri soggetti (Società ed associazioni sportive; arbitri e commissari; personale; tesserati, depositi cauzionali; etc.)
Totale Crediti (II)	

SPA.C.III	Attività Finanziarie che non costituiscono immobilizzazioni
SPA.C.III.01	Crediti Vs società controllate
Totale attività finanziarie non immobilizzate (III)	

SPA.C. IV	Disponibilità liquide
SPA.C. IV.01	Depositi bancari e postali
SPA.C. IV.01.01	c/c bancari
SPA.C. IV.01.02	c/c postali
SPA.C. IV.03	Cassa
SPA.C. IV.03.01	Cassa
Totale disponibilità liquide (IV)	

SPA.C.V	Magazzino
SPA.C.V.01	Rimanenze finali di materie prime e semilavorati
Totale magazzino (V)	

Totale attivo circolante (C)

SPA.D RATEI E RISCONTI

SPA.D.01.01.01	Ratei attivi
SPA.D.01.02.01	Risconti attivi

Totale ratei e risconti (D)

TOTALE ATTIVO

SPA.E Conti d'ordine

A		B		DIFF A - B	
STATO	STATO				
PATRIMONIALE	PATRIMONIALE			€	%
2021	2020				

				-	#DIV/0!
				-	#DIV/0!
				-	#DIV/0!
				-	#DIV/0!
				-	#DIV/0!
				-	#DIV/0!
€	-	€	-	€	-

				-	#DIV/0!
511.396	533.756	-	22.360	-4%	#DIV/0!
				-	#DIV/0!
511.396	533.756	-	22.360	-4%	#DIV/0!
				-	#DIV/0!
				-	#DIV/0!
238.560	240.334	-	1.774	-1%	#DIV/0!
2.245	2.245	-	0	0%	#DIV/0!
7.237	7.543	-	306	-4%	#DIV/0!
				-	#DIV/0!
229.078	230.546	-	1.468	-1%	#DIV/0!
				-	#DIV/0!
€	749.956	€	774.090	-€	24.134

				-	#DIV/0!
				-	#DIV/0!
				-	#DIV/0!
€	-	€	-	€	-

€ 749.956 € 774.090 -€ 24.134 -3%

				-	#DIV/0!
				-	#DIV/0!
24.530	23.721	-	809	3%	#DIV/0!
				-	#DIV/0!
19	409	-	390	-95%	#DIV/0!
24.511	23.312	-	1.199	5%	#DIV/0!
€	24.530	€	23.721	€	809

				-	#DIV/0!
€	-	€	-	€	-

				-	#DIV/0!
413.546	515.794	-	102.248	-20%	#DIV/0!
393.353	474.345	-	80.992	-17%	#DIV/0!
20.193	41.449	-	21.256	-51%	#DIV/0!
3.307	1.871	-	1.436	77%	#DIV/0!
3.307	1.871	-	1.436	77%	#DIV/0!
€	416.853	€	517.665	-€	100.812

				-	#DIV/0!
€	-	€	-	€	-

€ 441.383 € 541.386 -€ 100.003 -18%

				-	#DIV/0!
18.778	21.721	-	2.943	-14%	#DIV/0!

€ 18.778 € 21.721 -€ 2.943 -14%

€	1.210.117	€	1.337.197	-€	127.080
---	-----------	---	-----------	----	---------

				-	#DIV/0!
--	--	--	--	---	---------

FEDERAZIONE SCACCHISTICA ITALIANA
IL PRESIDENTE

IL PRESIDENTE DEL
COLLEGIO REVISORI DEI CONTI
Reg. Giovanni Trifoglio

SPP

PASSIVO

SPP.A PATRIMONIO NETTO

SPP.A. I.01.01	Fondo di dotazione
SPP.A. II.01.01	Riserve
SPP.A.III.01.01	Utili (perdite) portati a nuovo
SPP.A. IV.01.01	Risultato d'esercizio

10.074	10.074	-	0%
333.830	343.188	-	9.358 -3%
386.730	169.608	217.122	128%
4.443	217.122	221.565	-102%

Totale Patrimonio netto (A)

€ 726.191	€ 739.992	-€ 13.801	-2%
-----------	-----------	-----------	-----

SPP.B FONDO PER RISCHI ED ONERI

SPP.B.03	Altri
SPP.B.03.01.01	Contributi vincolati per programmi
SPP.B.03.02.01	Liti, arbitraggi e risarcimenti
SPP.B.03.03.01	Cause legali in corso

			#DIV/0!
			#DIV/0!
12.500	12.500		0%

Totale Fondo per rischi ed oneri (B)

€ 12.500	€ 12.500	€ -	0%
----------	----------	-----	----

SPP.C TRATTAMENTO DI FINE RAPP.

SPP.C.01.01	Debiti per trattamento fine rapporto
-------------	--------------------------------------

64.855	56.579	8.276	15%
--------	--------	-------	-----

Totale Trattamento fine rapporto (C)

€ 64.855	€ 56.579	€ 8.276	15%
----------	----------	---------	-----

SPP.D DEBITI

SPP.D.03	Debiti verso Banche
SPP.D.03.01	Debiti verso Banche
SPP.D.04	Debiti verso altri finanziatori
SPP.D.04.01	Debiti verso I.C.S. per mutui passivi
SPP.D.04.02	Debiti verso altri finanziatori
SPP.D.05	Acconti
SPP.D.05.01	Acconti da clienti
SPP.D.06	Debiti verso fornitori
SPP.D.06.01	Debiti verso fornitori
SPP.D.08	Debiti verso Società partecipate
SPP.D.08.01	Debiti verso Società partecipate
SPP.D.11	Erario
SPP.D.11.01	Erario c/imposte
SPP.D.11.02	Erario c/trattenute
SPP.D.12	Debiti verso Istituti di previdenza e di sicurezza sociale
SPP.D.12.01	Inps
SPP.D.12.02	Inail
SPP.D.13	Altri debiti
SPP.D.13.01	Debiti verso CONI
SPP.D.13.02	Debiti verso Altre Federazioni
SPP.D.13.03	Debiti verso Stato, Regioni, Enti locali
SPP.D.13.04	Debiti verso Personale dipendente
SPP.D.13.05	Debiti verso Altri soggetti (Società ed associazioni sportive; arbitri e commissari; depositi cauzionali; etc.)

231.224	281.808	-	50.584	-18%
231.224	281.808	-	50.584	-18%
-	-	-	-	#DIV/0!
-	-	-	-	#DIV/0!
-	-	-	-	#DIV/0!
-	-	-	-	#DIV/0!
-	-	-	-	#DIV/0!
-	-	-	-	#DIV/0!
10.719	4.454	6.265	141%	
310	13	297	2285%	
10.409	4.441	5.968	134%	
4.666	4.619	47	1%	
4.607	4.619	12	0%	
59	-	59	#DIV/0!	
46.706	53.834	7.128	-13%	
-	-	-	#DIV/0!	
-	-	-	#DIV/0!	
-	-	-	#DIV/0!	
46.706	53.834	7.128	-13%	

Totale Debiti (D)

€ 297.745	€ 344.715	-€ 46.970	-14%
-----------	-----------	-----------	------

SPP.E RATEI E RISCOINTI

SPP.E.01.01.01	Ratei passivi
SPP.E.01.02.01	Risconti passivi

5.266	6.419	-	1.153	-18%
103.560	176.992	-	73.432	-41%

Totale Ratei e Risconti (E)

€ 108.826	€ 183.411	-€ 74.585	-41%
-----------	-----------	-----------	------

TOTALE PASSIVO

€ 1.210.117	€ 1.337.197	-€ 127.080	-10%
-------------	-------------	------------	------

SPP.F Conti d'ordine

			#DIV/0!
--	--	--	---------

REGIONE LIGURIA
 IL PRESIDENTE

IL PRESIDENTE DEL
 COLLEGIO REVISORI DEI CONTI
 Reg. Giovanni Trifoglio

NOTA INTEGRATIVA
AL BILANCIO DELLA
FEDERAZIONE SCACCHISTICA ITALIANA
Al 31 Dicembre 2021

Il presente bilancio è stato predisposto in conformità agli schemi ed ai principi e criteri per la formulazione del regolamento di contabilità delle FSN e DSA emanati dal CONI e dal regolamento di amministrazione della Federazione Scacchistica Italiana.

Il bilancio d'esercizio al 31.12.2021 è costituito dallo stato patrimoniale, dal conto economico e dalla nota integrativa.

I prospetti di bilancio e la presente nota integrativa sono stati redatti in unità di euro, così come compaiono in bilancio.

1. Criteri di formazione e valutazione

CRITERI DI FORMAZIONE

La Federazione Scacchistica Italiana (FSI), nel corso dell'esercizio, ha utilizzato un sistema di contabilità economico patrimoniale, nel rispetto dei principi e dei criteri per la formulazione del regolamento di contabilità delle FSN e DSA emanati dal CONI.

Nella predisposizione del bilancio la FSI non ha fatto ricorso a deroghe nell'applicazione dei principi e dei criteri di cui sopra.

Nella redazione del bilancio, inoltre, non sono state effettuate compensazioni tra partite.

CRITERI DI VALUTAZIONE

Immobilizzazioni immateriali

Sono iscritte al costo di acquisto comprensivo di eventuali oneri accessori di diretta imputazione.

Gli importi sono stati esposti al netto delle quote di ammortamento.

Qualora alla data di chiusura dell'esercizio, il valore risultati durevolmente inferiore al costo iscritto, tale costo viene rettificato mediante opportuna svalutazione.

Gli ammortamenti sono stati calcolati in misura costante in relazione alla prevista residua possibilità di utilizzazione.

Si riporta di seguito il prospetto recante le aliquote di ammortamento adottate, distinte per tipologia di bene:

FEDERAZIONE SCACCHISTICA ITALIANA
IL PRESIDENTE DEL
COLLEGIO REVISORI DEI CONTI
F.lli Giovanni Trifoglio

IL PRESIDENTE DEL
COLLEGIO REVISORI DEI CONTI
F.lli Giovanni Trifoglio

Natura del bene	Aliquote di ammortamento	Fonte utilizzata per l'individuazione del criterio di ammortamento
Diritti di utilizzo software	1/3	CC art. 2426
Diritti loghi e marchi	1/3	CC art. 2426

Immobilizzazioni materiali

Sono iscritte al costo di acquisto comprensivo di eventuali oneri accessori di diretta imputazione.

Gli importi sono stati esposti al netto delle quote di ammortamento.

Qualora alla data di chiusura dell'esercizio, il valore risulti durevolmente inferiore al costo iscritto, tale costo viene rettificato mediante opportuna svalutazione.

Gli ammortamenti sono stati calcolati in misura costante in relazione alla prevista residua possibilità di utilizzazione.

Si riporta di seguito il prospetto recante le aliquote di ammortamento adottate, distinte per tipologia di bene:

Natura del bene	Aliquote di ammortamento	Fonte utilizzata per l'individuazione del criterio di ammortamento
Mobili e arredi	12%	Tabella XX (DM 31.12.88)
Macchine d'ufficio elettroniche compresi computer e sistemi tel.	20%	Tabella XX (DM 31.12.88)
Materiale scacchistico (Apparecchiature specialistiche)	20%	Tabella XX (DM 31.12.88)
Fabbricati	3%	Tabella XX(DM 31.12.88)

Crediti e debiti

I crediti sono iscritti al valore nominale.

Disponibilità liquide

Le disponibilità liquide sono esposte al valore nominale.

Ratei e risconti

Sono calcolati in base al principio della competenza economica e temporale in applicazione del principio di correlazione dei costi e dei ricavi in ragione di periodo.

Costi e ricavi

Sono espressi in bilancio secondo il principio della competenza economico-temporale e della prudenza, con rilevazione dei relativi ratei e risconti e delle scritture di assestamento.

Imposte e tasse

Le imposte sui redditi sono determinate in base ai calcoli risultanti in applicazione della vigente normativa fiscale.

2. Contenuto delle poste di bilancio

ANALISI DELLE VOCI DELLO STATO PATRIMONIALE

ATTIVO

IMMOBILIZZAZIONI

Immobilizzazioni immateriali

Le immobilizzazioni immateriali non hanno subito variazioni nel corso del 2021.

	Costo storico				Ammortamento			Immobilizzazioni nette al 31/12/21
	Saldo al 31/12/20	Incrementi per acquisti	Svalutazioni	Decrementi	Riclassifiche	Saldo al 31/12/21	Decrementi	
Diritti utilizzo software	1.741	0	0	0	0	1.741	0	1.741
Diritti loghi e marchi	1.673	0	0	0	0	1.673	160	1.673
Totale	3.414	0	0	0	0	3.414	160	3.414

Immobilizzazioni materiali

Ammontano al 31/12/2020 e al 31/12/2021 rispettivamente a € 774.090 e a € 749.956; nel seguente prospetto è evidenziata la movimentazione della voce nel corso dell'esercizio:

	Costo storico				Ammortamento						
	Saldo al 31/12/20	Incrementi per acquisti	Svalutazioni	Decrementi	Saldo al 31/12/21	Riclassifiche	Saldo al 31/12/20	Decrementi	Saldo al 31/12/21	Immobilizzazioni nette al 31/12/21	
Fabbricati	746.175	0	0	0	746.175	0	212.418	22.360	0	234.778	511.397
Macchine uff. elettr.	94.538	1.610	0	0	96.148	0	86.995	1.917	0	88.912	7.237
Mobili e arredi	29.524	0	0	0	29.524	0	27.280	0	0	27.280	2.244
Altre immobiliz- zazioni	237.610	0	0	0	237.610	0	7.065	1.467	0	8.532	229.078
Totale	1.107.847				1.109.457		333.758	25.744		359.502	749.956

La voce "Altre immobilizzazioni" comprende il valore della Biblioteca e cineteca federale per € 226.450 e materiale scacchistico per € 11.160.

FEDERAZIONE SCACCHISTICA ITALIANA
IL PRESIDENTE DEL
COLLEGIO REVISORI DEI CONTI
Fid. Giovanni Trifoglio

IL PRESIDENTE DEL
COLLEGIO REVISORI DEI CONTI
Fid. Giovanni Trifoglio

ATTIVO CIRCOLANTE**CREDITI**

I crediti ammontano nel 2021 e nel 2020 rispettivamente a € 23.721 e a € 24.530.


Descrizione	31/12/2021	31/12/2020	Differenza
Crediti verso clienti	0	0	0
Crediti verso altri	0	0	0
Crediti verso CONI	0	0	0
Crediti verso l'erario	19	409	(390)
Crediti verso altri soggetti	24.511	23.312	1.199
Totale	24.530	23.721	809

I crediti verso altri soggetti sono relativi ad un contributo per sponsorizzazioni: € 20.750 (residuo Gualtiero Viaggi di Giacoma Sentina) e altri crediti per € 3.761.

Disponibilità liquide

Descrizione	31/12/2021	31/12/2020	Differenza
C/C Bancari	254.908	300.448	(45.540)
C/C Postale	20.193	63.743	(43.550)
Cassa	108	408	(300)
Totale A	275.209	364.599	(89.390)
C/C strutture territoriali	138.445	151.603	(13.158)
Casse strutture territoriali	3.199	1.463	1.736
Totale B	141.644	153.066	(11.422)
Totale A + B	416.853	517.665	(100.812)

FEDERAZIONE SCACCHISTICA ITALIANA
 COLLEGGIO REVISORI DEI CONTI
 F.lli Giovanni Trifoglio



IL PRESIDENTE DEL
 COLLEGGIO REVISORI DEI CONTI
 F.lli Giovanni Trifoglio



PASSIVO**Patrimonio netto**

Al 31.12.2021 la Federazione Scacchistica Italiana evidenzia un saldo del patrimonio netto pari a € 730.634. Il riepilogo delle movimentazioni del patrimonio netto nel corso dell'esercizio è riportato nel seguente prospetto:

	Fondo di dotazione	Riserve	Utili(perdite) portate a nuovo	Utili (perdite) dell'esercizio	Totale
Saldo al 31/12/2020	10.074	343.188	169.608	217.122	739.992
Destinazione del risultato al 31/12/2020			217.122	-217.122	0
Altre variazioni		(9.358)			(9.358)
Risultati dell'esercizio 2021				(4.443)	(4.443)
Saldo al 31/12/2021	10.074	333.830	386.730	(4.443)	726.191

La variazione delle riserve in negativo per € 9.358 è dovuta al recepimento delle risultanze patrimoniali ed economiche provenienti dalle strutture territoriali.

FEDERAZIONE SCACCHISTICA ITALIANA
 IL PRESIDENTE
 D.M.M.

IL PRESIDENTE DEL
 COLLEGGIO REVISORI DEI CONTI
 Reg. Giovanni Trifoglio

Le riserve sono costituite dalle seguenti poste:

Riserve	
Riserva ordinaria	62.685
Riserve strutture territoriali	44.885
Fondo spese legali	2.392
Fondo Riserva indisponibile	223.868
Totale	333.830

FONDO RISCHI E ONERI

31/12/2021	
Cause legali in corso	12.500

TRATTAMENTO DI FINE RAPPORTO

31/12/2020	31/12/2021	Saldo al 31/12/21
56.579	Utilizzo 2021	
	Altre variazioni	
	Accantonamento 2021	
	8.276	64.855

FEDERAZIONE SCACCHISTICA ITALIANA
 COLLEGGIO REVISORI DEI CONTI
 REG. GIOVANNI TRIFOGGIO

IL PRESIDENTE DEL
 COLLEGGIO REVISORI DEI CONTI
 REG. GIOVANNI TRIFOGGIO

DEBITI

I debiti ammontano nel 2020 e nel 2021 rispettivamente a € 344.715 e a € 297.745

Descrizione	31/12/2021	31/12/2020	Differenza
Debiti verso banche	231.224	281.808	(50.584)
Debiti verso fornitori	4.430	0	4.430
Debiti verso erario	10.719	4.454	6.265
Debiti v/o istituti di previdenza	4.666	4.619	47
Altri debiti	46.706	53.834	(7.128)
Totale	297.745	344.715	(46.970)

Il debito verso banche è costituito dal mutuo per € 327.997 e da un finanziamento per € 131.482 accessi presso BNL per l'acquisto e la ristrutturazione della sede federale.

I debiti tributari sono costituiti da imposte e trattenute:

- I debiti per imposte sono costituiti da imposte per un totale di € 310
- I debiti per trattenute sono costituiti da trattenute per un totale di € 10.409

I debiti verso istituti di previdenza sono costituiti da debiti verso INPS per € 4.607 e verso INAIL per € 59

I debiti verso altri soggetti sono costituiti da cauzioni per reclami (€ 1000), cauzioni per tornei (€ 19.678) fatture da ricevere (€ 26.028).

RATEI E RISCONTI**Ratei e Risconti attivi**

Ratei attivi	
Manifestazioni 2022 di competenza 2021	0
Totale	0

Risconti attivi

Manutenzione macchine ufficio 2021	221
Premi di assicurazione di competenza 2021	17.036
Acconto seminario arbitri	1.521
Totale	18.778

Ratei e risconti passivi

I ratei e i risconti passivi ammontano a € 108.827 e sono così suddivisi:

Ratei passivi	
Rateo su mutuo di competenza 2021	5.267
Totale	5.267

Risconti passivi	
Quote tesseramento 2022	103.560
Totale	103.560

ANALISI DELLE VOCI DI CONTO ECONOMICO**Valore della produzione**

Descrizione	31/12/2021	31/12/2020	Differenza
Attività centrale			
Contributi CONI	390.683	341.771	48.912
Contributi dello Stato, Regione	10.000	0	10.000
Quote degli associati	353.363	438.184	(84.821)
Ricavi da Manifestazioni Internazionali	6.000	0	6.000
Ricavi da Manifestazioni Nazionali	42.700	0	42.700
Ricavi da pubblicità e sponsorizzazioni	300	4.726	(4.426)
Altri ricavi della gestione ordinaria	367	969	(602)
Totale A	803.403	785.650	17.753

Attività struttura territoriale		
Valore della produzione struttura territoriale	102.898	70.801
Totale B	102.898	70.801
Totale (A+B)	906.301	856.451

COSTI DELLA PRODUZIONE**Costi per l'attività sportiva**

Il totale dei costi dell'attività sportiva ammonta complessivamente a € 550.551 ed è così articolato:

Descrizione	31/12/2021	31/12/2020	Differenza
Attività sportiva centrale			
Preparazione alto livello	97.426	20.481	
Organizzazione manifestazioni sportive internazionali	118.991	27.321	
Organizzazione manifestazioni sportive nazionali	123.562	52.956	
Part. ad organismi internazionali	12.065	17.816	
Formazione ricerca e documentazione	25.538	25.947	

IL PRESIDENTE DEL
COLLEGIO REVISORI DEI CONTI
Prof. Giovanni Trifoglio

Promozione Sportiva	9.354	1.546
Contributi att.sp. (COVID-19)	0	110.210
Gestione impianti sportivi	0	0
Totale	386.936	256.277
Attività sportiva Struttura Territoriale		
Costi attività sportiva Struttura Territoriale	163.615	72.319
Totale generale	550.551	328.596

Preparazione alto livello

La preparazione alto livello è costituita da spese di trasferta e soggiorno e compensi relative agli stage di preparazione delle nazionali (€ 10.159), allenamenti e stages (€ 16.050), interventi per gli atleti (€ 71.217).

Manifestazioni sportive internazionali

Questa voce è costituita dalle spese per l'organizzazione delle trasferte delle squadre e dei singoli atleti (€ 61.576), dalle spese per indennità e rimborsi forfettari (€ 52.289), premi di classifica (€ 400), noleggio materiale tec. sportivo, attrezzature, impianti, automezzi (€ 1.763), quote di iscrizione e tasse per la partecipazione a manifestazioni internazionali (€ 1.280), Rimborsi a squadre partecipanti (€ 1.000), assistenza medica e antidoping (€ 663). Per gran parte del 2021, causa pandemia, non è stato possibile partecipare a importanti manifestazioni internazionali che sono state rinviata al 2022.

Manifestazioni sportive nazionali

Questa voce è composta dalle spese di trasferta e soggiorno (€ 59.097), premi di classifica (€ 32.559), premi di assicurazione (€ 650), noleggio materiale sportivo, attrezzature e impianti (€ 6.529), coppe e medaglie (€ 1.152), spese per ufficiali di gara (€ 8.723), acquisto materiale di consumo (€ 2.919), compensi per prestazioni (€ 183), rimborsi a squadre partecipanti (€ 6.819), altre spese (€ 4.299).

IL PRESIDENTE DEL
COLLEGIO REVISORI DEI CONTI
Reg. Giovanni Trifoglio

Partecipazione ad organismi internazionali

Questa voce è costituita dalle quote di adesione alla Federazione Internazionale degli Scacchi e per i componenti organismi internazionali (€ 12.065).

Formazione ricerca e documentazione

Questa voce è costituita da spese per corsi di formazione dei quadri tecnici (€ 2.699), degli ufficiali di gara (€ 8.006), corsi di formazione altri soggetti (€ 14.133), altre spese per la biblioteca federale (€ 700).

Promozione Sportiva

Questa voce è costituita da acquisto materiale di consumo (€ 3.911), coppe e medaglie (€ 3.973), contributi ad altri soggetti (€ 1.470).

Contributi per l'attività sportiva

Rispetto al 2020 è stata azzerata la voce relativa ai contributi per l'attività sportiva che era costituita da ristori per € 110.210 erogati dalla FSI a favore di atleti, società e istruttori.

Per il 2021, già in fase di bilancio di previsione preparato alla fine del 2020, per aiutare la ripresa delle attività di atleti, società e istruttori, il CF ha deliberato di decurtare dal 20% al 30% circa il costo di tutte le tessere federali, della quota di affiliazione e delle omologazioni dei tornei ufficiali. Di questa iniziativa la Federazione ha dato conto a Sport e Salute (in risposta alla comunicazione protocollo SeS201120162820953PU) con le delibere del CF n. 71/2021 del 5 giugno 2021 e successivamente aggiornata con dati pressoché definitivi con delibera del CF n. 133 2021 del 4/12/2021.

Costi attività sportiva struttura territoriale

Questa voce comprende i costi per attività sportiva (€ 140.025) e i costi per la promozione (€ 23.590) relativi alle strutture territoriali. Rispetto al 2020 i costi sono raddoppiati e tornati quasi al livello del periodo pre-covid, segno della ripresa delle attività sul territorio nazionale.

IL PRESIDENTE DEL
COLLEGIO REVISORI DEI CONTI
PAG. Giovanni Trifoglio

IL PRESIDENTE DEL
COLLEGIO REVISORI DEI CONTI
PAG. Giovanni Trifoglio

COSTI PER IL FUNZIONAMENTO

Il totale dei costi di funzionamento ammonta complessivamente a € 338.943 ed è così articolato:

Descrizione	31/12/2021	31/12/2020
Funzionamento e costi generali attività centrale		
Costi per il personale e collaborazioni	155.654	131.944
Organi e Commissioni federali		
Organi e Commissioni federali	46.208	30.960
Costi per la comunicazione	801	2.400
Costi generali		
Costi generali	90.349	86.837
Ammortamenti per il funzionamento		
Ammortamenti per il funzionamento	25.744	25.707
Accantonamento per rischi ed oneri afferenti al funzionamento		
Accantonamento per rischi ed oneri afferenti al funzionamento	0	0
Totale	318.756	277.848
Funzionamento e costi generali Struttura Territoriale		
Funzionamento e costi generali Struttura Territoriale		
Funzionamento e costi generali Struttura Territoriale	20.187	19.428
Totale generale	338.943	297.276

IL PRESIDENTE DEL
COLLEGIO REVISORI DEI CONTI
F. Scacchi
F. Scacchi

Costi per il personale e collaborazioni

Questa voce è composta da retribuzione ordinaria per il personale DSA (€ 104.055), oneri previdenziali (€ 27.871), INAIL (€ 492), accantonamento per trattamento di fine rapporto (€ 8.695), compensi per collaboratori (€ 14.561).

Organi e Commissioni federali

Questa voce è composta da spese di trasferte e soggiorno (€ 31.867), indennità erogate al Collegio dei Revisori dei Conti (€ 13.210), spese per commissioni federali (€ 1.131).

Costi per la comunicazione

Questa voce è composta da compensi per prestazioni connesse a pubblicità e promozione (€ 801)

Costi generali

Questa voce è composta da premi di assicurazione (€ 27.259), spese per trasporto e facchinaggio (€ 2.301), spese per acquisto materiale di consumo (€ 9.111), spese di manutenzione ordinaria (€ 1.731), spese per organizzazione e partecipazione a convegni e seminari (€ 494), costi per acquisti di materiale didattico (€ 1.637), acquisto giornali riviste e pubblicazioni tecniche (€ 86), spese per utenze e servizi (€ 11.290), spese per consulenza giuri-ammini-fiscali (€ 1.310), spese per assistenza gestionale elaborazione dati (€ 15.362), spese per consulenze legali (€ 837), spese postali e telefoniche (€ 15.232), spese per sito Internet (€ 2.375), commissioni bancarie (€ 1.324).

Ammortamenti per il funzionamento

Questa voce è composta dalle quote di ammortamento per immobilizzazioni materiali (€ 25.744) relative all'esercizio 2021.

Funzionamento e costi generali della Struttura Territoriale

Questa voce comprende tutti i costi generali e di funzionamento (€ 20.187) relativi alle strutture territoriali.

IL PRESIDENTE DEL
COLLEGIO REVISORI/DEI CONTI
Reg. Giovanni Tiffoglio

IL PRESIDENTE DEL
COLLEGIO REVISORI/DEI CONTI
Reg. Giovanni Tiffoglio

PROVENTI / ONERI FINANZIARI

I proventi e oneri finanziari sono composti dagli interessi attivi maturati sui conti correnti bancari e postali e dagli interessi passivi sui finanziamenti e mutui.

Descrizione	31/12/2021	31/12/2020	Differenza
Interessi attivi	18	13	5
Interessi passivi su mutui	(13.227)	(15.883)	2.656
Totale	(13.209)	(15.870)	2.661


PROVENTI / ONERI STRAORDINARI

I proventi e oneri straordinari sono così composti:


Descrizione	31/12/2021	31/12/2020	Differenza
Sopravvenienze attive	3.487	8.873	(5.386)
Sopravvenienze passive	(2.808)	0	2.808
Totale	679	8.873	(8.194)

Le sopravvenienze attive sono composte da ricavi del 5 per mille (€ 3.487). Le sopravvenienze passive da un contributo ricevuto da un ente comunale girato poi al Comitato regionale corrispondente.

FEDERAZIONE SCACCHISTICA ITALIANA
 IL PRESIDENTE DEL
 COLLEGIO REVISORI DEI CONTI
 F.lli GIOVANNI TRIFOLIO



IL PRESIDENTE DEL
 COLLEGIO REVISORI DEI CONTI
 F.lli GIOVANNI TRIFOLIO



IMPOSTE E TASSE


La voce di bilancio è così composta:

Descrizione	31/12/2021	31/12/2020	Differenza
IRAP	4.267	1.988	2.279
IRES	956	975	(19)
Interessi e sanzioni su imposte dirette	0	0	0
Altre imposte	3.497	3.497	0
Totale	8.720	6.460	2.260

COMPENSI E RIMBORSI SPESE AGLI ORGANI DI GESTIONE

Descrizione	31/12/2021	31/12/2020	Differenza
Compensi Organi Gestionali			
Rimborsi spese Organi Gestionali	31.867	5.846	26.021
Compensi Revisori dei conti	13.210	10.804	2.406
Totale	45.077	16.650	28.427

I rimborsi spese degli Organi Gestionali comprendono le spese di trasferta e soggiorno per la partecipazione ai Consigli Federali e alle manifestazioni istituzionali. Gli Organi Gestionali non percepiscono compensi.




IL PRESIDENTE DEL
COLLEGIO REVISORI DEI CONTI
Reg. Giovanni Trifoglio




Il Presidente F.S.I.

Luisi Maggi



Il Presidente del Collegio dei Revisori dei Conti

Rag. Giovanni Trifoglio



[Allegato 1: Situazione di tesoreria]

8. SITUAZIONE CONSUNTIVA DI TESORERIA 2021 (Allegato a Nota Integrativa)

	Descrizione entrate / uscite	Situazione consuntiva anno 2021	
		Valori €	
A)	SALDO INIZIALE DI TESORERIA AL 1/1/2021	€	517.665
	FLUSSI DI TESORERIA DA GESTIONE ESERCIZI PRECEDENTI:		
	+ incassi di crediti da esercizi precedenti		409
	- pagamenti di debiti da esercizi precedenti	-	30.741
B)	Saldo flussi di tesoreria da esercizi precedenti	-€	30.332
	FLUSSI DI TESORERIA DA GESTIONE ES. CORRENTE:		
	Incassi da gestione economica		
	da contributi dal CONI		250.624
	da contributi dallo stato, regioni ed enti		55.812
	da quote dagli associati		417.408
	da ricavi da manifestazioni internazionali		6.000
	da ricavi da manifestazioni nazionali		77.654
	da ricavi da pubblicità e sponsorizzazione		300
	da altri ricavi della gestione ordinaria		25.729

	Totale incassi da gestione economica	€	833.527
	Entrate da dismissioni		
	di immobilizzazioni materiali		-
	di immobilizzazioni immateriali		...
	di immobilizzazioni finanziarie		...

	Totale incassi da dismissione	€	-
	Entrate da gestione finanziaria		
	da accensione mutui		-
	da accensione prestiti		-
	da interessi bancari e postali		19
	Totale entrate da gestione finanziaria	€	19
C1)	Totale flussi in entrata esercizio 2021	€	833.546
	Uscite da gestione economica		
	per attività sportiva centrale		372.555
	per attività sportiva periferica		163.615
	per funzionamento centrale		281.096
	per funzionamento periferico		20.187
	...		-
	Totale pagamenti da gestione economica	€	837.453
	Uscite da investimenti		
	per immobilizzazioni materiali		1.610
	per immobilizzazioni immateriali		-
	per immobilizzazioni finanziarie		...

	Totale pagamenti da investimenti	€	1.610
	Uscite da gestione finanziaria		
	per rimborso mutui		50.584
	per rimborso prestiti		-
	per quote interessi		14.379
	Totale uscite da gestione finanziaria	€	64.963
C2)	Totale flussi in uscita esercizio 2021	€	904.026
D)= C1-C2	SALDO FLUSSI DA GESTIONE ESERCIZIO CORRENTE	-€	70.480
E)= A+B+D	SALDO FINALE DI TESORERIA AL 31/12/21	€	416.853

IL PRESIDENTE DEL
 COLLEGGIO REVISORI DEI CONTI
 Rap. Giovanni Trifoglio

IL PRESIDENTE DEL
 COLLEGGIO REVISORI DEI CONTI
 Rap. Giovanni Trifoglio



**RELAZIONE DEL PRESIDENTE DELLA FEDERAZIONE
SCACCHISTICA ITALIANA AL BILANCIO AL 31/12/2021**

L'anno appena trascorso è stato un anno importante, che potremmo definire di rinascita, dopo che nel 2020 l'attività agonistica era rimasta quasi paralizzata a causa della pandemia. Invece nel 2021, grazie anche a un efficace Protocollo di indirizzo per il contrasto e il contenimento dei rischi da contagio del virus Covid-19, elaborato dalla Federazione, e all'impegno di molte associazioni sul territorio si è tornati finalmente al gioco a tavolino.

Nel corso del 2021 infatti sono state organizzate **546 competizioni sportive con 15.374 partecipanti**. E restano fuori da questo elenco gli eventi di gioco rapid e blitz che sono stati svolti in tante parti d'Italia ogni fine settimana.

Per favorire la ripresa sportiva c'è stata una efficace politica di sostegno economico. I **bonus totali erogati** alle società sportive e ai tesserati sono ammontati a **153.864 euro**, di cui 64.581 euro direttamente alle società: un'ampia parte di questi (57.841 euro), in forma di agevolazione sul contributo dovuto per l'omologazione dei tornei. I restanti bonus, 89.283 euro, sotto forma di riduzione delle quote di tesseramento sono andati per la gran parte agli atleti, e poi anche a istruttori e arbitri.

Se il gioco a tavolino è ripartito con andamento promettente, **ai più alti livelli agonistici questo 2021 ci ha regalato grandi soddisfazioni**. La prima in ordine temporale, **la vittoria nella Mitropa Cup**, giocata la scorsa primavera in formato "ibrido", con una storica doppietta nell'Assoluto e nel Femminile. Sono state incoraggianti anche le prestazioni delle nostre Nazionali negli Europei a squadre: la formazione femminile ha conquistato un prestigioso nono posto, mentre quella Open ha ottenuto comunque un soddisfacente 23mo piazzamento, in linea col proprio ranking di partenza. Buona anche la nostra partecipazione alle Olimpiadi on line, dove siamo riusciti a entrare nella Top Division.

Da ricordare anche il pregevole dodicesimo posto del nostro giocatore di punta, Daniele Vocaturo, ai Campionati europei individuali, che con un diverso esito nell'ultima partita poteva trasformarsi in uno storico titolo o podio; e l'eccellente prestazione di Luca Moroni al prestigioso torneo CapEchecs di Cap d'Agde dove ha condotto in testa tutto il torneo, cedendo in finale solo all'ex Campione del mondo Veselin Topalov. Lo stesso Moroni, e con lui Danyyl Dvirnyy, si sono battuti molto bene anche ai Mondiali Rapid e Blitz di Varsavia di fine anno, incontrando e spesso battendo diversi top GM.

Un altro motivo per cui questo 2021 va ricordato ai fini sportivi, è il conseguimento del titolo di Grande Maestro di due dei nostri giovani più promettenti, Francesco Sonis e Lorenzo Lodici, che agli Europei hanno dimostrato di saper calcare con autorevolezza le scene internazionali, e quella a Maestro internazionale di Edoardo Di Benedetto, un'altra speranza dei nostri scacchi. I progressi dei nostri atleti di vertice hanno fatto migliorare in modo importante il **ranking mondiale dell'Italia**, che tiene conto dell'Elo dei primi dieci giocatori: **siamo passati dal 35° posto del 1° gennaio 2021, al 24° del 1° gennaio 2022**: un balzo in avanti di ben 11 posizioni.

Altro risultato, di cui la Federazione è orgogliosa, è stato quello di aver riportato a giocare tanti ragazzi, prendendosi carico dell'**organizzazione della finale dei Campionati Italiani Giovanili, svolti a Salsomaggiore**, che si sono rivelati un grande successo, anche di presenze. E lo stesso vale per i Campionati giovanili a squadre, che si sono tenuti ad Acqui Terme tra ottobre e novembre.

Dopo il 2020 di stop forzato, si sono svolti i **Campionati italiani a squadre**, in tutte le categorie, con il fiore all'occhiello della serie Master e del Femminile che si sono svolti a Montesilvano. E, superando diverse difficoltà dovute alla recrudescenza della pandemia in quel periodo, sono tornati in presenza anche i **Campionati individuali**, che si sono svolti a

UFFICIO
FEDERAZIONE
SCACCHISTICA
ITALIANA
IL PRESIDENTE

Chianciano Terme nei primi giorni di dicembre, vinti dal GM Pier Luigi Basso, dalla MI Elena Sedina per il Femminile, e dal MI Edoardo Di Benedetto per l'Under 20.

Da segnalare anche lo svolgimento di un via sperimentale di un campionato rapid on line sulla piattaforma Arena on line e lo svolgimento in Italia del Campionato Europeo Seniores.

Concludo il resoconto sportivo di questo 2021 con la **costituzione della Mitropa Chess Association (MCA)**, a guida italiana, che mette insieme dieci Federazioni dell'Europa centrale e istituzionalizza la Mitropa Cup, competizione che, come abbiamo visto, ci ha dato sia di recente che in passato grandi soddisfazioni. È un grande onore per l'Italia che alla presidenza della nuova Associazione sia stato chiamato un esponente della FSI, Marco Biagioli, un segno di apprezzamento che mostra quanto il movimento del nostro Paese sia considerato all'estero.

Criteri di attribuzione delle risorse per la realizzazione dei fini statutari

I criteri di distribuzione delle risorse della Federazione Scacchistica Italiana per l'anno 2021 sono stati così suddivisi:

- 62% per l'attività sportiva e promozionale
- 38% per i costi di funzionamento

Raffronto dei valori dei ricavi e dei costi con i valori dell'esercizio precedente e del preventivo dell'esercizio economico in corso

Ricavi

Valore della produzione	Preventivo 2021	Consuntivo 2021	Consuntivo 2020	Differenza (2021-2020)	%
Contributi CONI	265.053	390.683	341.771	48.912	14%
Contributi dello stato, regione	0	10000	0	10.000	#DIV/0!
Quote degli associati	447.920	353.353	438.184	-84.831	-19%
Ricavi da man. Int.li	12000	6000	0	6.000	#DIV/0!
Ricavi da man. Naz.li	13000	42700	0	42.700	#DIV/0!
Ricavi da pubbl. e spons.	500	300	4.726	-4.426	-94%
Altri ricavi della gestione ord.	6.500	367	969	-602	-62%
Totale attività centrale	744.973	803.403	785.650	17.753	2%
Valore di produzione struttura territoriale	74.000	102.898	70.801	32.097	45%
VALORE DELLA PRODUZIONE	818.973	906.301	856.451	49.850	6%

Le entrate sono state nettamente superiori a quelle previste nel preventivo 2021 e del consuntivo dell'anno 2020 (+ 14%), grazie ad un contributo straordinario di € 137.557 erogato da Sport e Salute SpA sul finire del 2020 e portato a nuovo, che ha consentito di ridurre le quote di affiliazione e di tesseramento di atleti, arbitri e istruttori con una forbice tra il 20% e il 30% rispetto al 2020, oltre che le tasse di omologazione dei tornei (da € 9 a € 2 fino al 31 luglio e poi a € 5 fino al 31 ottobre) per favorire le società e gli organizzatori.

Tali politiche agevolative si sono affiancate a quelle governative dedicate allo sport.

I ricavi dell'attività centrale costituiscono l'89% del valore della produzione totale. I ricavi della struttura periferica costituiscono il restante 11%.

Costi

Costo della produzione	Preventivo 2021	Consuntivo 2021	Consuntivo 2020	Differenza (2021 - 2020)	%
Attività sportiva:					
Centrale	402.180	386.936	256.277	130.659	51%
Struttura territoriale	134.000	163.615	72.319	91.296	126%
Totale costi att. Sportiva	536.180	550.551	328.596	221.955	68%
Funzionamento					
Centrale	308.461	318.756	277.848	40.908	15%
Struttura territoriale	20.000	20.187	19.428	759	4%
Totale funzionamento	328.461	338.943	297.276	41.667	14%
COSTO DELLA PRODUZIONE	864.641	889.494	625.872	263.622	42%

Il costo della produzione nel 2021 è complessivamente aumentato del 42% rispetto al 2020. In particolare, i costi per l'attività sportiva centrale nel 2021 sono aumentati del 68% rispetto all'anno precedente per la riapertura delle attività sportive, anche internazionali; i costi di funzionamento sono cresciuti solamente del 14% rispetto al 2020 benché sia stato assunto un addetto stampa, sia stato aumentato l'impegno di collaboratori esterni e, nell'ultimo trimestre, sia ripreso lo svolgimento dei Consigli Federali in presenza.

La capacità di spesa della Federazione si è rivelata ottima, attestandosi al 98% (Costi della produzione in % sul Valore della produzione).

Attività svolte nell'esercizio 2021Attività sportiva agonistica

Come già è stato accennato, la Federazione con il Protocollo di indirizzo per il contrasto e il contenimento dei rischi da contagio del virus Covid-19 è riuscita a coordinare l'attività sportiva dando però la massima attenzione alla sicurezza sanitaria degli atleti. Allo stesso tempo ha fortemente investito sui propri atleti di vertice e sui migliori giovani, portando ad un incremento del 51% dei costi per Attività sportiva centrale.

Preparazione di alto livello

Per la preparazione Alto livello la Federazione ha speso € 97.426 (+ 376%) relativi a borse di studio, indennità, materiale sportivo dedicato, spese per gli stage gli atleti di punta della nazionale Assoluta e Femminile.

Quale CT della nazionale è stato incaricato il super GM olandese Loek van Wely mentre il MI Fabrizio Bellia è stato incaricato della Nazionale femminile assistito dal pluricampione italiano GM Michele Godena con funzione di preparatore.

Nel primo trimestre è stata creata la Scuola Scacchistica Federale per la preparazione dei nostri migliori giovani (circa 40), il cui coordinamento è stato affidato al GM Lexy Ortega in qualità di Responsabile Tecnico Giovanile.

Manifestazioni sportive internazionali

PRESIDENTE
 FEDERAZIONE SCACCHISTICA ITALIANA
 [Firma]

Le nazionali e gli atleti di vertice hanno partecipato alla Mitropa Cup (svolta in forma ibrida a Villorba - TV), ai campionati europei assoluti e femminili individuali, ai campionati europei assoluti e femminili a squadre svolti in Slovenia. Inoltre, la squadra nazionale ha partecipato a Olimpiadi on line a tempo rapid.

Le attività sportive internazionali hanno inciso per € 118.991 (+336%), con costi imputabili principalmente a indennità sportive (+ 229%) e spese di trasferta (+ 635%).

Manifestazioni sportive nazionali

Per le manifestazioni nazionali, la Federazione ha speso € 123.562 (+133%). Si è svolta la finale del Campionato Italiano nelle tre categorie assoluto, femminile e under 20, a cui hanno partecipato in totale 28 atleti (12 nell'assoluto, 8 nel femminile e 8 nell'under 20).

Il Campionato giovanile under 18 è stato direttamente organizzato dalla Federazione a Salsomaggiore Terme per superare l'indisponibilità di organizzatori esterni, a causa delle incertezze e maggiori costi dovuti alla pandemia, a farsi carico dell'importante manifestazione. La Federazione ha contribuito ad effettuare rimborsi alle Asd partecipanti al Campionato Italiano a Squadre come da regolamento

Partecipazione ad organismi internazionali

Per la partecipazione alla FIDE (Federation Internazionale des Echecs), all'ECU (European Chess Union) e alla costituzione della MCA (Mitropa Chess Association), le spese sono ammontate a € 12.065 (-32%).

Formazione, ricerca e documentazione

Sono state spese per corsi di formazione degli ufficiali di gara, istruttori, dirigenti sportivi e spese di trasferta e soggiorno per la conferenza annuale, un totale di € 25.538 (-2%).

Promozione sportiva

La Federazione ha speso per attività di promozione sportiva (materiale sportivo, materiali per le premiazioni, contributi) un totale di € 9.354. Questi costi sono costituiti soprattutto da spese per acquisto di materiale sportivo e per acquisto di coppe e medaglie per i Campionati Italiani Assoluto, Femminile, Under 20, CIG U18 e Gala degli Scacchi 2021.

Attività sportiva territoriale

L'attività sportiva sul territorio è ripresa in modo vivace, sebbene non sia stato possibile effettuare i Campionati studenteschi a causa della pandemia che ha portato anche a contenere le attività di promozione sportiva, in crescita rispetto all'anno precedente ma ancora contenute rispetto al periodo pre-covid.

I costi sostenuti per l'attività sportiva delle Strutture territoriali sono ammontati a € 163.615.

Funzionamento e costi generali

Per il funzionamento della Federazione Scacchistica Italiana sono stati spesi € 338.943 di cui € 318.756 per il funzionamento centrale e € 20.187 per il funzionamento delle strutture territoriali. Le spese riferite al personale dipendente includono anche i costi del dott. Anania Casale, assunto a tempo determinato a luglio, che va a coprire il vuoto lasciato dal sig. Maurizio Mascheroni andato in pensione.

Utilizzo dei contributi Sport e Salute per attività sportiva, funzionamento e con vincoli di destinazione.

A vertical stamp on the right margin contains the text "FEDERAZIONE SCACCHISTICA ITALIANA" and "IL PRESIDENTE". Overlaid on this stamp is a handwritten signature in black ink.


La Federazione ha ricevuto i seguenti contributi da Sport e Salute:

- Contributo straordinario di € 137.557 erogato sul finire del 2020 utilizzato a copertura parziale di € 153.864 concessi dalla Federazione a atleti, istruttori, arbitri, associazioni sportive (prot. SeS201120162820953PU)
- Contributo straordinario di € 2.502 erogato da Sport e Salute per attività formativa e-learning (prot. SeS0028196)
- Contributi attività sportiva 2021: €136.562 utilizzati per copertura parziale dei costi per l'attività sportiva ordinaria e le indennità erogate ai Revisori dei Conti;
- Contributi alto livello 2021: € 114.062 utilizzati a copertura totale dei costi sostenuti per l'alto livello.

Per gli obiettivi previsti, la modalità di conseguimento ed il dettaglio dei costi relativi si rimanda a quanto esposto in merito all'attività sportiva della presente relazione.

Si conclude proponendo di coprire il leggero disavanzo d'esercizio di € 4.443 con gli utili accantonati.

Milano, 21 giugno 2022



Il Presidente
Firmato digitalmente da:

MAGGI LUIGI

Firmato il 21/06/2022 11:43

Seriale Certificato:
12964375983116584789884220392032221625

Valido digitalmente dal 2020 al 06/01/2023

ArubaPEC S.p.A. NG CA 3

FEDERAZIONE SCACCHISTICA ITALIANA

MILANO – Viale Regina Giovanna, 12

**Relazione del
Collegio dei
Revisori dei Conti**

*– sul bilancio per l'esercizio
finanziario*

**anno
2021**

RELAZIONE DEL COLLEGIO DEI REVISORI DEI CONTI

AL BILANCIO CONSUNTIVO AL 31 DICEMBRE 2021

Premessa

Il Collegio dei Revisori dei Conti, nell'espletamento del mandato affidatogli, ha provveduto ad eseguire tutte le attività di controllo e vigilanza previste dai principi e criteri emanati dal CONI, nel rispetto dei principi di revisione.

Il Collegio prende atto della riduzione consistente nell'esercizio 2021 di tutte le attività sportive federali conseguenza dell'emergenza dovuta al Coronavirus, che ha coinvolto tutto il mondo dopo che l'OMS ha dichiarato la pandemia e, conseguenzialmente, ha portato tutto il paese, compreso il mondo dello sport e, nello specifico, la Federazione Scacchistica Italiana, ad adottare una serie di misure di sicurezza utili a frenare l'epidemia.

Purtroppo le predette misure hanno comportato una frenata del settore scacchistico. Si è infatti assistito alla sospensione di tutte le competizioni sportive, a tutti i livelli.

Controllo amministrativo - gestionale

Il Collegio ha partecipato alle riunioni del Consiglio Federale, svoltesi nel rispetto delle norme statutarie che ne disciplinano il funzionamento, ha ottenuto informazioni dallo stesso Consiglio sul generale andamento della gestione e sulle operazioni di maggior rilievo effettuate dalla Disciplina Sportiva Associata, potendo ragionevolmente assicurare che le decisioni adottate dal Consiglio sono conformi alla legge e allo statuto della Disciplina Sportiva Associata.

Il Collegio, in corso d'anno, ha valutato e vigilato sull'adeguatezza del sistema amministrativo e contabile, nonché sull'affidabilità di quest'ultimo a rappresentare correttamente i fatti di gestione e non ha particolari osservazioni da riferire.

Controllo contabile

Il Collegio, sulla base della legge e dello statuto, ha verificato sulla regolare tenuta della contabilità e sulla rispondenza delle scritture contabili ai valori iscritti in bilancio.

Il Collegio ha esaminato il bilancio trasmesso dagli uffici amministrativi compilato nel rispetto della Legge e dei Principi e Criteri deliberati dal Consiglio Nazionale del CONI.

Il bilancio d'esercizio è composto dallo stato patrimoniale, dal conto economico e dalla nota integrativa.

Il Collegio ha proceduto alla verifica del bilancio, con riferimenti ai seguenti aspetti:

- osservanza delle norme che presiedono la formazione, l'impostazione del bilancio dell'esercizio e la relazione sulla gestione predisposta dal Presidente della Disciplina Sportiva Associata;
- correttezza dei risultati economici della gestione e della situazione patrimoniale di fine esercizio;
- esattezza e chiarezza dei dati contabili presentati nei prospetti di bilancio e nei relativi allegati.

Le risultanze del Bilancio si compendiano nei seguenti valori:

STATO PATRIMONIALE

Descrizione	31/12/2021	31/12/2020	Differenze
Immobilizzazioni	749.956	774.090	-24.134
Attivo Circolante	441.383	541.386	-100.003
Ratei e Risconti	18.778	21.721	-2.943
Totale ATTIVITA'	1.210.117	1.337.197	-127.080
Patrimonio Netto	726.191	739.992	-13.801
T.F.R.	64.855	56.579	8.276
Fondo per rischi ed oneri	12.500	12.500	0
Debiti	297.745	344.715	-46.970
Ratei e Risconti	108.826	183.411	-74.585
Totale PASSIVITA'	1.210.117	1.337.197	-127.080

CONTO ECONOMICO

Descrizione	Conto economico		Differenza
	2021	2020	
VALORE della PRODUZIONE			
Attività Centrale			
Contributi CONI	390.683	341.771	48.912
Contributi dello Stato, Regioni, E.L.	10.000		10.000
Quote degli associati	353.353	438.184	-84.831
Ricavi da manifestazioni Internaz.li	6.000		6.000
Ricavi da manifestazioni Nazionali	42.700		42.700
Ricavi da pubblicità e Sponsorizzaz.	300	4.726	-4.426
Altri ricavi della gestione ordinaria	367	969	-602
Totale Attività Struttura Centrale	803.403	785.650	17.753
Attività Struttura Territoriale			
Valore della produzione Strutt.Terr.	102.898	70.801	32.097
Totale Attività Struttura Territor.le	102.898	70.801	32.097
TOTALE VALORE della PRODUZIONE	906.301	856.451	49.850
COSTO della PRODUZIONE			
Attività Sportiva			
Centrale	386.936	256.277	130.659
Struttura Territoriale	163.615	72.319	91.296
Totale Costi Attività Sportiva	550.551	328.596	221.955
Funzionamento e Costi Generali			
Centrale	318.756	277.848	40.908
Struttura Territoriale	20.187	19.428	759
Totale Funzionamento	338.943	297.276	41.667
TOTALE COSTO della PRODUZIONE	889.494	625.872	263.622
RISULTATO OPERATIVO	16.807	230.579	-213.772
Proventi/Oneri Finanziari	-13.209	-15.870	2.661
Proventi/Oneri Straordinari	679	8.873	9.552
Imposte e Tasse	8.720	6.460	2.260
RISULTATO D'ESERCIZIO	-4.443	217.122	-203.819

Con riguardo ai criteri di valutazione adottati per la predisposizione del bilancio, il Collegio segnala quanto segue:

- i criteri di valutazione, illustrati in nota integrativa, sono conformi a quanto previsto negli Indirizzi e Norme di Contabilità del CONI e nella relativa circolare illustrativa;
- i suddetti criteri di valutazione sono stati correttamente applicati dalla Disciplina Sportiva Associata;
- i criteri di valutazione sono i medesimi del bilancio relativo all'esercizio precedente.

Analisi delle principali poste del Conto Economico

VALORE DELLA PRODUZIONE

Le entrate dell'**Attività Centrale** della Federazione Scacchistica Italiana realizzate nell'anno 2021, presentano i seguenti scostamenti rispetto a quelle conseguite negli anni 2020 e 2019:

<i>Contributi Coni</i>	<i>Rendiconto 2019</i>	<i>Rendiconto 2020</i>	<i>Rendiconto 2021</i>
Funzionamento ed attività sportiva	197.696,00	297.469,00	136.562,00
Preparazione Olimpica ed Alto Livello	75.929,00	27.461,00	114.062,00
Contributi per la promozione sportiva			
Contributi Straordinari		16.841,00	140.059,00
Totale contributi CONI	273.625,00	341.771,00	390.683,00

In merito si osserva un incremento dei contributi CONI per il funzionamento dell'attività sportiva rispetto agli anni precedenti.

I contributi ricevuti nell'esercizio 2021, sono stati così destinati:

- 1) per l'attività sportiva e per le indennità dei revisori dei conti € **136.562**;
- 2) per l'attività ad alto livello € **114.062**;
- 3) Per contributi straordinari € **140.059**, di cui € 137.557 erogati dalla società Sport e Salute S.p.a. (MEF) nell'anno 2020 a parziale copertura della riduzione complessiva, pari ad € 153.864, concessi dalla F.S.I. sulle quote relative ad atleti, istruttori, arbitri e società per l'anno 2021, ed € 2.502 sempre erogati da Sport e Salute S.p.a. per attività formativa e-learning.

<i>Quote degli associati</i>	<i>Rendiconto 2019</i>	<i>Rendiconto 2020</i>	<i>Rendiconto 2021</i>
Affiliazione	36.620,00	35.570,00	27.746,00
Tesseramento	424.368,00	358.882,00	275.143,00
Multe e tasse gara	154.881,00	41.694,00	46.538,00
Diritti di segreteria	4.335,00	2.038,00	3.926,00
Totale quote degli associati	620.204,00	438.184,00	353.353,00

In merito si osserva:

L'ultimo aumento delle quote associative è avvenuto con delibera del Consiglio Federale n. 91 del 30/09/2017. Pertanto per l'anno 2021 le quote associative sono state così determinate:

- Riaffiliazione per le società iscritte alla FSI entro il 28/02/2021 e che intendono iscriversi al registro CONI: € 80,00;
- Riaffiliazione per le società iscritte alla FSI entro il 28/02/2021 e che NON intendono iscriversi al registro CONI: € 100,00;
- Riaffiliazione per le società iscritte alla FSI dopo il 28/02/2021 ed entro il 30/04/2021 e che intendono iscriversi al registro CONI: € 110,00;
- Riaffiliazione per le società iscritte alla FSI dopo il 28/02/2021 ed entro il 30/04/2021 e che NON intendono iscriversi al registro CONI: € 130,00;
- Tessere agonistiche: € 36,00;
- Tessera agonistica per detenuti: € 11,00;
- Tessere ordinarie: € 21,00;
- Tessere ordinarie ridotte: € 11,00;
- Integrazione tra tessera ordinaria e tessera agonistica: € 21,00;
- Tessere Junior: € 7,00;
- Tessera istruttori Scolastico divulgativo SNAQ: € 4,00;
- Tessera istruttore di base SNAQ (tesserato come giocatore): € 17,00;
- Tessera istruttore di base SNAQ (non tesserato come giocatore): € 35,00;
- Tessera istruttore nazionale SNAQ (tesserato come giocatore): € 17,00;

- Tessera istruttore nazionale SNAQ (non tesserato come giocatore): € 35,00;
- Tessera istruttore capo SNAQ (tesserato come giocatore): € 17,00;
- Tessera istruttore capo SNAQ (non tesserato come giocatore): € 35,00;
- Tassa per torneo chiuso, per ogni torneo € 250,00.

Il Collegio prende atto che la Federazione, per l'anno 2021, in virtù dell'emergenza sanitaria (Covid-19) ha ritenuto opportuno ridurre le quote associative e di affiliazione di circa il 20/30%. Inoltre, le tasse di omologazione dei tornei sono state ridotte a € 2,00 fino alla data del 31/07/2021, € 5,00 dal 01/08/2021 al 31/10/2021 e riportate ad € 9,00 a partire dal 01/11/2021 (delibera n. 66/2021).

Indicatori finanziari ed economici generali

Il Collegio ha ritenuto opportuno inserire il sotto riportato indicatore finanziario.

		2019	2020	2021
<i>Autonomia finanziaria</i>	Entrate proprie x 100	70,46%	56,50%	50,13%
	Totale delle entrate			

L'indice di "autonomia finanziaria" evidenzia la percentuale di incidenza delle entrate proprie sul totale di quelle realizzate segnalando in tal modo quanto la capacità di spesa è garantita da risorse autonome, senza contare sui trasferimenti del CONI. Si evidenzia che la riduzione dell'indice di autonomia finanziaria è determinato in particolare dalla diminuzione delle entrate proprie della Federazione, conseguenza diretta delle restrizioni dovute alla pandemia da coronavirus.

<i>Ricavi da manifestazioni internazionali</i>	<i>Rendiconto 2019</i>	<i>Rendiconto 2020</i>	<i>Rendiconto 2021</i>
Contributi da Federazioni internazionali			6.000,00
Totale ricavi da manif.ni internazion.	0,00	0,00	6.000,00

In merito si osserva

Nell'esercizio 2021 si registrano ricavi da manifestazioni internazionali per € 6.000 relativi ad un contributo erogato dalla Federazione Svizzera di Scacchi per la partecipazione alla Mitropa Cup 2021.

<i>Ricavi da manifestazioni nazionali</i>	<i>Rendiconto 2019</i>	<i>Rendiconto 2020</i>	<i>Rendiconto 2021</i>
Contributi e rimborsi da altre organizzazioni	25.980,00		42.700,00
Pubblicità, sponsorizzazioni			
Totale ricavi da manifestazioni nazion.	25.980,00	0,00	42.700,00

In merito si osserva

Nell'esercizio 2021 si registrano ricavi da manifestazioni nazionali, rappresentati per la maggior parte dalle iscrizioni ai Campionati Giovanili 2021 (circa € 40.000).

<i>Ricavi da pubblicità e sponsorizzazioni</i>	<i>Rendiconto 2019</i>	<i>Rendiconto 2020</i>	<i>Rendiconto 2021</i>
Sponsor istituzionali	2.768,00	4.726,00	300,00
Fornitori ufficiali della DSA			
Pubblicità su riviste della DSA			
Totale ricavi da pubblicità e spons.	2.768,00	4.726,00	300,00

Il ricavo registrato nel 2021, pari ad € 300,00, è relativo alla esposizione di banner per tornei organizzati dalle società sul sito Federale.

Altri ricavi della gestione ordinaria	Rendiconto 2019	Rendiconto 2020	Rendiconto 2021
Quote iscrizione a corsi			
Plusvalenze per cessioni materiali fuori uso			
Recuperi e rimborsi da terzi	3.626,00	969,00	367,00
Totale altri ricavi della gest. ordinar.	3.626,00	969,00	367,00

In merito si osserva che la voce Recuperi e rimborsi da terzi è costituita da recupero spese per spedizione di formulari e guide tecniche alle società affiliate.

Le entrate dell'Attività della Struttura Territoriale della Federazione Scacchistica Italiana realizzate nell'anno 2021, presentano i seguenti scostamenti rispetto a quelle conseguite negli anni 2020 e 201:

Attività Struttura Territoriale	Rendiconto 2019	Rendiconto 2020	Rendiconto 2021
Contributi dello Stato, Regione, Enti Locali	25.504,00	51.633,00	45.812,00
Quote degli associati			
Ricavi da manifestazioni	72.622,00	10.889,00	34.954,00
Altri ricavi della gestione	25.190,00	8.279,00	22.132,00
Totale Attività Struttura Territoriale	123.316,00	70.801,00	102.898,00

Si osserva un sensibile aumento dei contributi ricevuti dai Comitati Regionali da parte di Enti Pubblici. Tale circostanza è dovuta alla ripresa post covid di tutte le attività sportive.

COSTI DELLA PRODUZIONE

Costi per l'Attività Sportiva Centrale

I costi dell'Attività Sportiva Centrale della Federazione Scacchistica Italiana sostenuti nell'anno 2021, presentano i seguenti scostamenti rispetto a quelli sostenuti negli anni 2020 e 2019:

<i>Attività Sportiva Centrale</i>	<i>Rendiconto 2019</i>	<i>Rendiconto 2020</i>	<i>Rendiconto 2021</i>
Preparazione Alto Livello	104.587,00	20.481,00	97.426,00
Organizzaz.ne Manifestaz.Sportive Intern.li	164.592,00	27.321,00	118.991,00
Organizzaz.ne Manifestaz.Sportive Nazionali	100.795,00	52.956,00	123.562,00
Partecipaz.ne ad Organismi Internaz.li	27.662,00	17.816,00	12.065,00
Funzione ricerca e documentazione	12.807,00	25.947,00	25.538,00
Promozione Sportiva	5.934,00	1.546,00	9.354,00
Contributi per l'attività sportiva	3.200,00	110.210,00	
Gestione Impianti Sportivi			
Totale Costi Attività Sportiva Centrale	419.577,00	256.277,00	386.936,00

I maggiori costi sostenuti per l'attività sportiva centrale, rispetto all'anno 2020, sono sicuramente riconducibili agli effetti della ripresa delle attività sportive post pandemia. Gli stessi rimangono comunque inferiori rispetto sia al rendiconto 2019 che al previsionale 2021.

Funzionamento e Costi Generali

La comparazione delle spese di Funzionamento e Costi Generali dell'Attività Centrale, riclassificate per interventi, sostenuti negli ultimi tre esercizi, evidenzia:

Comparazione delle spese correnti

<i>Classificazione dei Costi Generali dell'Attività Centrale</i>	2019	2020	2021
01 - Costi per il personale e collaborazioni	152.974,00	131.944,00	155.654,00
02 - Organi e Commissioni Federali	44.704,00	30.960,00	46.208,00
03 - Costi per la comunicazione	2.580,00	2.400,00	801,00
04 - Costi Generali	95.832,00	86.837,00	90.349,00
05 - Ammortamenti per funzionamento	26.448,00	25.707,00	25.744,00
06 - Accantonamenti per rischi ed oneri			
07 - Rimanenze di materiale di consumo			
Totale Costi Generali dell'Attività Centrale	322.538,00	277.848,00	318.756,00

Si osserva: l'aumento dei costi degli Organi e Commissioni Federali, rispetto all'anno 2020, dovuto alla ripresa delle attività in presenza.

Indicatori finanziari ed economici della spesa corrente

		2019	2020	2021
<i>Rigidità spesa corrente</i>	Spese pers. + Quota amm. mutui x 100	22,39%	22,90%	25,84%
	Valore della produz.ne attività centrale			

L'indice di "rigidità della spesa corrente" evidenzia quanta parte delle entrate correnti è assorbita dalle spese per il personale e per il rimborso di rate mutui, ovvero le spese rigide.

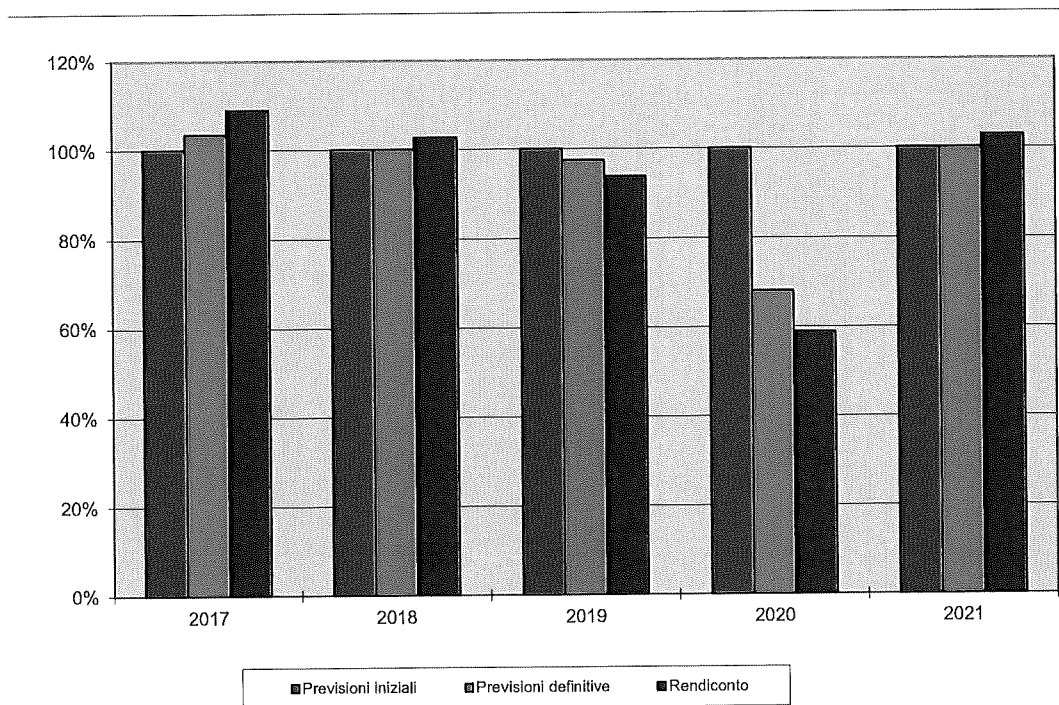
Tanto maggiore è il livello dell'indice, tanto minore è la possibilità per il Consiglio Federale di impostare liberamente una politica di allocazione delle entrate.

Capacità di spesa della F.S.I.

Anni di raffronto (importi in Euro/mgl)	Rend. 2017	Rend. 2018	Rend. 2019	Rend. 2020	Rend. 2021
Previsioni iniziali	890.397	982.644	1.045.503	1.064.852	864.641
Previsioni definitive	921.392	982.644	1.019.355	724.961	864.641
Rendiconto	970.594	1.009.468	980.661	625.872	889.484

Indice della capacità di impegno

Previsioni iniziali	100%	100%	100%	100%	100%
Previsioni definitive	103%	100%	97%	68%	100%
Rendiconto	109%	103%	94%	59%	103%



In merito si osserva: Dal prospetto e relativo grafico, è possibile rilevare la quasi coincidenza tra previsioni iniziali e rendiconto, conseguenza di una buona capacità di programmazione.

Indebitamento e gestione del debito

L'indebitamento della Federazione Scacchistica Italiana, rappresentato esclusivamente dal mutuo e dal finanziamento contratto per l'acquisto dell'immobile adibito a sede sociale, ha avuto la seguente evoluzione:

Anno	2010	2011	2012	2013	2014	2015	2016	2017	2018	2019	2020	2021
Residuo debito (+)		650.000	634.871	603.388	570.201	535.220	498.346	459.477	418.506	375.318	329.795	281.807
Nuovi prestiti (+)	650.000											
Prestiti rimborsati (-)		15.129	31.483	33.187	34.981	36.874	38.869	40.971	43.188	45.523	47.988	50.584
Estinzioni anticipate (-)												
Altre variazioni												
Totale fine anno	650.000	634.871	603.388	570.201	535.220	498.346	459.477	418.506	375.318	329.795	281.807	231.223
Nr. Tesserati al 31/12	14.144	14.184	15.392	14.129	13.214	13.270	14.577	15.290	15.879	15.788	11.654	11.245
Deb. Med. x tess. ln €	46	45	39	40	41	38	32	27	24	21	24	21

Gli oneri finanziari per ammortamento prestiti ed il rimborso degli stessi in conto capitale registra la seguente evoluzione:

Anno	2010	2011	2012	2013	2014	2015	2016	2017	2018	2019	2020	2021
Oneri finanziari		34.044	31.483	33.187	29.186	28.089	26.095	23.992	21.775	19.348	16.976	14.379
Quota capitale		15.129	32.865	31.022	34.981	36.874	38.869	40.971	43.188	45.523	47.988	50.584
Totale fine anno	0	49.173	64.348	64.209	64.167	64.963	64.964	64.963	64.963	64.871	64.964	64.963

La spese per interessi passivi sui prestiti, in ammortamento nell'anno 2021, ammontano ad euro 14.379 e rispetto al residuo debito al 1/1/2021, determina un tasso medio del 5,10%.

Risultato della gestione

La disciplina Sportiva Associata ha chiuso l'esercizio con un **disavanzo di gestione** di euro **4.443**, come risulta dai seguenti elementi:

	2019	2020	2021
Valore della Produzione	1.049.519,00	856.451,00	906.301,00
Costi della Produzione	980.661,00	625.872,00	889.494,00
Proventi e Oneri Finanziari	-18.391,00	-15.870,00	-13.209,00
Proventi e Oneri Straordinari	8.191,00	8.873,00	679,00
Imposte sul reddito	9.162,00	6.460,00	8.720,00
Saldo (avanzo/disavanzo) di competenza	49.496,00	217.122,00	-4.443,00

Risultato dei flussi della tesoreria

La disciplina Sportiva Associata ha chiuso l'esercizio in equilibrio finanziario, come evidenziato dalla situazione di tesoreria, dalla quale emerge una liquidità a fine esercizio di euro **416.853**.

	2019	2020	2021
Saldo iniziale di tesoreria al 1° gennaio	298.556,00	290.922,00	517.665,00
Flussi di tesoreria da gestione exerc.prec.	-55.490,00	-26.950,00	-30.332,00
Saldo flussi da gestione esercizio corrente	47.856,00	253.693,00	-70.480,00
Saldo Finale di Tesoreria al 31/12	290.922,00	517.665,00	416.853,00

Il **flusso di cassa** (o **cash flow** nella terminologia anglosassone) è la ricostruzione dei flussi monetari (differenza tra tutte le entrate e le uscite monetarie) della Federazione Scacchistica Italiana nell'arco dell'esercizio 2020.

Il flusso di cassa rappresenta una misura dell'autofinanziamento della F.S.I. ed è calcolato, sulla base degli schemi del CONI, a partire dal conto economico.

Il flusso prende in esame le variazioni numerarie in entrata (*cash inflow*) e in uscita (*cash outflow*).

CONTO DEL PATRIMONIO

La Disciplina Sportiva Associata ha chiuso l'esercizio in equilibrio patrimoniale, come evidenziato dallo stato patrimoniale dal quale risulta un patrimonio netto pari a **euro 726.191**.

Nel conto del patrimonio sono rilevati gli elementi dell'attivo e del passivo.

I valori patrimoniali al 31/12/2021 e le variazioni rispetto agli anni precedenti sono così riassunti:

Attivo	31/12/2019	31/12/2020	31/12/2021
Immobilizzazioni immateriali	0,00	0,00	0,00
Immobilizzazioni materiali	797.732,00	774.090,00	749.956,00
Immobilizzazioni finanziarie	0,00	0,00	0,00
Totale immobilizzazioni	797.732,00	774.090,00	749.956,00
Crediti verso clienti	0,00	-	-
Crediti verso altri	30.527,00	23.721,00	24.530,00
Attività finanziarie che non costituis.immob.	0,00	0,00	0,00
Disponibilità liquide	290.922,00	517.665,00	416.853,00
Totale attivo circolante	321.449,00	541.386,00	441.383,00
Ratei e risconti	23.129,00	21.721,00	18.778,00
Totale dell'attivo	1.142.310,00	1.337.197,00	1.210.117,00
<i>Conti d'ordine</i>	<i>0,00</i>	<i>0,00</i>	<i>0,00</i>
Passivo			
Patrimonio netto	528.088,00	739.992,00	726.191,00
Fondo per rischi ed oneri	12.500,00	12.500,00	12.500,00
Trattamento di fine rapporto	49.719,00	56.579,00	64.855,00
Debiti verso banche	329.795,00	281.808,00	231.224,00
Debiti verso fornitori	44,00	-	4.430,00
Debiti verso Erario	8.551,00	4.454,00	10.719,00
Debiti verso istituti prev.li ed ass.li	4.689,00	4.619,00	4.666,00
Altri debiti	28.739,00	53.834,00	46.706,00
Totale debiti	962.125,00	1.153.786,00	1.101.291,00
Ratei e risconti	180.185,00	183.411,00	108.826,00
Totale del passivo	1.142.310,00	1.337.197,00	1.210.117,00
<i>Conti d'ordine</i>	<i>0,00</i>	<i>0,00</i>	<i>0,00</i>

La verifica degli elementi patrimoniali al 31.12.2021 ha evidenziato:

ATTIVO

Immobilizzazioni

Le immobilizzazioni sono iscritte in bilancio secondo il criterio generale del costo di acquisizione, comprensivo degli oneri accessori di diretta imputazione. Gli importi sono esposti al netto delle quote di ammortamento.

Non vi sono immobilizzazioni finanziarie riferite a partecipazioni in società.

Crediti

E' stata verificata la corrispondenza tra il saldo patrimoniale al 31.12.2021 con il totale dei crediti risultanti dalla contabilità.

I crediti sono iscritti al valore nominale, ritenuto coincidente con il presumibile valore di realizzo.

Il credito più rappresentativo verso altri soggetti è rappresentato dal contributo per sponsorizzazioni della Gualtiero Viaggi di Giacoma Sentina, pari ad € **20.750**.

Disponibilità liquide

E' stata verificata la corrispondenza del saldo patrimoniale al 31.12.2021 delle disponibilità liquide con il saldo contabile e con le risultanze del conto di tesoreria.

Le disponibilità liquide ammontano a € **416.853** e sono rappresentate dalle consistenze di denaro e di altri valori in cassa per € **3.307**, dall'attivo sul c/c bancario per € **393.353** e dall'attivo sul conto corrente postale per € **20.193**.

Ratei e risconti

Sono iscritte in tali voci quote di costi e proventi, comuni a due o più esercizi, l'entità dei quali varia in ragione del tempo, in ottemperanza al principio della competenza temporale.

Fondo per rischi ed oneri

Il valore patrimoniale copre il rischio dovuto a cause legali in corso. Pertanto esprime una svalutazione del credito vantato ed iscritto nell'attivo patrimoniale.

Trattamento di fine rapporto

Il trattamento di fine rapporto viene stanziato per coprire l'intera passività maturata nei confronti dei dipendenti in conformità alla legislazione vigente ed ai contratti collettivi di lavoro.

Tale passività è soggetta a rivalutazione a mezzo di indici.

Il fondo trattamento di fine rapporto ammonta a € **64.855** ed è congruo secondo i dettami dei principi contabili, in quanto corrisponde al totale delle singole indennità maturate a favore dei dipendenti in carico alla data di chiusura del bilancio.

Tale importo è iscritto al netto dell'imposta sostitutiva sulla rivalutazione del TFR maturata, ai sensi dell'art. 2120 del Codice Civile, successivamente al 1° gennaio 2001, così come previsto dall'art. 11, comma 4, del D.Lgs. n. 47/2000.

Debiti

I debiti sono iscritti al valore nominale, corrispondente al presumibile valore di estinzione.

CONCLUSIONI

Sulla base di quanto rappresentato, e alla luce dell'attività di vigilanza e di revisione legale dei conti, svolta durante le riunioni collegiali e sulla base dei documenti sottoposti dal Segretario Generale, riteniamo che il progetto di bilancio in esame, nel suo complesso, risulti redatto con chiarezza e rappresenti in modo veritiero e corretto la situazione economica, patrimoniale e finanziaria della Federazione Scacchistica Italiana, in conformità alle norme del Codice Civile che disciplinano il bilancio di esercizio, nonché conforme agli schemi, ai principi ed ai criteri disciplinati dal regolamento di contabilità delle FSN e DSA emanati dal CONI e dal regolamento di amministrazione della F.S.I..

Nell'esprimere il nostro parere favorevole, Vi invitiamo ad approvare il bilancio di esercizio nelle sue componenti Stato Patrimoniale, Conto Economico, Nota Integrativa ed i suoi allegati, nonché la Relazione del Presidente della F.S.I., associandoci a quest'ultimo per quanto riguarda la proposta di copertura del disavanzo di esercizio con gli utili degli anni precedenti.

Milano 28 giugno 2022

Il Collegio dei Revisori dei Conti

Rag. Giovanni Trifoglio

Dott. Angelo Cappuccilli

Dott. Mario Medici

Presidente

Componente

Componente

